







Studienverlaufsplan

- B.Sc. Interkulturelle BWL: Beginn zum Wintersemester -

1. Semester WS	Unternehmensführung 6 LP	Buchführung 6 LP	Interkulturelle / Internationale BWL 6 LP	Einführung in die VWL 6 LP	Mathematik 6 LP	30 LP
2. Semester SS	Jahresabschluss 6 LP	Absatzwirtschaft 6 LP	Kostenrechnung 6 LP	Wirtschaftsinformatik 6 LP	Deskriptive Statistik 6 LP	30 LP
3. Semester WS	Entscheidung, Finanz. & Investition 6 LP	Induktive Statistik 6 LP	Basisbereich Internationale Wirtschaft, Kultur und Sprache	Vertiefung Emerging Countries		30 LP
4. Semester SS	Vertiefung BWL a 6 LP	Quant. empirische Methoden 6 LP	Mikroökonomie 6 LP	Vertiefung Emerging Countries		30 LP
5. Semester WS	Vertiefung BWL c 6 LP	Vertiefung BWL b 6 LP	Vertiefung Emerging Countries	Vertiefung Industrialized Nations		30 LP
6. Semester SS	Vertiefung BWL d 6 LP	Vertiefung Industrialized Nations		Bachelorarbeit 12 LP		30 LP

Legende

	Basis BWL	Basis VWL	Methoden	Vertiefung	SBWL	Int. Wirt., Kultur & Sprache	Abschluss
Pflichtmodule:							
Wahlpflichtmodule:	