



¡Bienvenidas a Alemania!

Si es tu primera vez aquí, no te preocupes: seguir esta guía te hará viajar sin estrés.

Para llegar a Marburgo, necesitamos nuestros tickets.
¡Vamos a por ellos!

PASO 1.

- Tras recoger tu equipaje, sal del aeropuerto y dirígete a la Terminal 1.
- Busca la señal "Bahnhöfe ST" y síguela.



Estas señales te guiarán hacia la zona de trenes y máquinas expendedoras de tickets.

La "Bahnhöfe ST" se ve así:





PASO 2.



- De camino, verás la máquina expendedora de billetes.



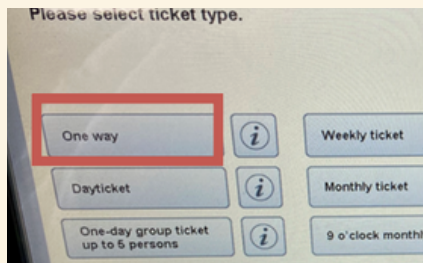
- ✱ En la parte inferior de la pantalla encuentras la opción de «cambio de idioma».




- ← Selecciona «Place name/Nombre del lugar» y escribe tu destino: Marburg Hauptbahnhof.
- si no aparece, usa **«Marburg City».**



Escoge «billete de ida/one way». (El precio aproximado es de 19 euros €€).



Puedes pagar en efectivo o con tarjeta.





Importante: Asegúrate de guardar el ticket hasta que termines tu viaje. Normalmente, un agente del servicio de trenes verifica que tod@s l@s pasaj@r@s tenga un tiquete válido. Sí alguien no lo tiene deberá pagar a una multa de 60€. ⚠

PASO 3.

- Dirígete a la plataforma correcta 🕒
Plataforma 1/ Gleis 1: Frankfurt City.
- Tomarás un S-Bahn (tren suburbano).

Puedes escoger:


S8 → dirección Offenbach (Main) – Offenbach Ost
o

S9 → dirección Hanau Hauptbahnhof

El S-bahn se ve así:



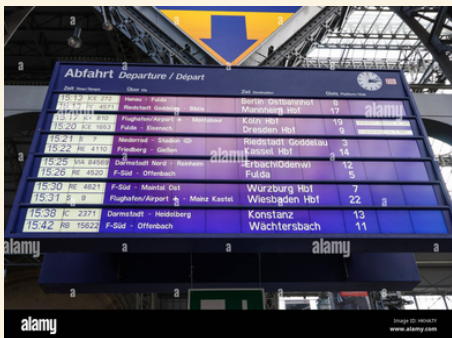
PASO 4.

- Aquí debes hacer transbordo en Frankfurt Hauptbahnhof 




Parada: Frankfurt Hauptbahnhof/Frankfurt am Main
(Estación Central de Frankfurt).

Echa un vistazo a los paneles informativos para ver qué tren coincide con tu hora de llegada a Marburgo y cuál es la plataforma.



Abfahrt / Departure / Départ			
Ziel / Destination	Abfahrtszeit / Departure time	Zug / Train	Platform / Plattform
Hannover	15:12 RE 212	Hannover - Fulda	6
Frankfurt Hauptbahnhof	15:14 RE 212	Frankfurt - Fulda	6
Flughafen Airport	15:17 RE 212	Flughafen - Fulda	6
Fulda	15:20 RE 212	Fulda - Eisenach	6
Niederrhein - Station	15:21 RE 7	Niederrhein - Station	6
Freiburg - Gießen	15:22 RE 4110	Freiburg - Gießen	6
Darmstadt Nord - Kassel	15:25 RE 8486	Darmstadt Nord - Kassel	6
F-Süd - Offenbach	15:26 RE 4520	F-Süd - Offenbach	6
F-Süd - Maintal Ost	15:30 RE 4821	F-Süd - Maintal Ost	6
Flughafen Airport - Mainz Kastel	15:31 RE 9	Flughafen Airport - Mainz Kastel	6
Darmstadt - Hildesheim	15:38 RE 2371	Darmstadt - Hildesheim	6
F-Süd - Offenbach	15:42 RE 15622	F-Süd - Offenbach	6
Berlin - Ostbahnhof	15:43 RE 17	Berlin - Ostbahnhof	6
Mannheim Hbf	15:44 RE 17	Mannheim Hbf	6
Köln Hbf	15:45 RE 17	Köln Hbf	6
Dresden Hbf	15:46 RE 17	Dresden Hbf	6
Riedstadt Gießen	15:47 RE 17	Riedstadt Gießen	6
Kassel Hbf	15:48 RE 17	Kassel Hbf	6
Ersch/Dörfen	15:49 RE 17	Ersch/Dörfen	6
Fulda	15:50 RE 17	Fulda	6
Würzburg Hbf	15:51 RE 17	Würzburg Hbf	6
Wiesbaden Hbf	15:52 RE 17	Wiesbaden Hbf	6
Konstanz	15:53 RE 17	Konstanz	6
Wächtersbach	15:54 RE 17	Wächtersbach	6





- Ahora tendrás que tomar un tren regional (**RE98** o **RE30**) hacia Kassel.



RE98/ RE30



 **Duración del viaje**
1h 15 minutos

 **IMPORTANTE:** Si toma este tren (**RE98**), tenga en cuenta que se divide en dos secciones: una que va a Marburgo y otra a un destino diferente.

Asegúrese de estar en el vagón que continúa hacia Kassel (hace parada en Marburgo - **Marburg Lahn**).




También puede tomar el tren RB41, que tiene su última parada en Marburgo.



RB41



 **Duración del viaje**
1h y 50 minutos




PASO 5.

¡Disfruta el viaje a Marburgo!



Tips extra:

- Siempre verifica la pantalla de información del tren: número, destino y hora. 
- Apps útiles: **DB Navigator/RMV.DE** (compra tickets y revisa horarios), **Google Maps** (horarios y conexiones) 