

# *QIS-Student* Online-Prüfungsanmeldung am FB 09

Informationsveranstaltung für Studierende zur  
QIS-Student im Fachbereich 09



## **Heute:**

- 1.) Überblick: Was ist QIS-Student?**
- 2.) Wie funktioniert die Prüfungsanmeldung?**
- 3.) Was muss ich beachten?**
- 4.) Rücktritt, Krankheit, 2. Versuch**
- 5.) Wo bekomme ich Hilfe und weitere Informationen?**

## Heute:

**1.) Überblick: Was ist QIS-Student?**

**2.) Wie funktioniert die Prüfungsanmeldung?**

**3.) Was muss ich beachten?**

**4.) Rücktritt, Krankheit, 2. Versuch**

**5.) Wo bekomme ich Hilfe und weitere Informationen?**

## 1.) Überblick: Was ist QIS-Student?

### QIS-Student:

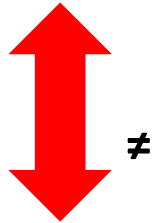
- QIS-Student ist eine studentische Selbstbedienfunktion der Prüfungsverwaltungssoftware QIS der Firma HIS.
- Beachten Sie: Das Vorlesungsverzeichnis befindet sich schon auf der neuen Plattform MARVIN. Die Prüfungsanmeldung erfolgt zur Zeit dennoch über das Altsystem QIS
- Generell bedeutet das: Sie suchen die Veranstaltungen, die Sie belegen wollen und für die Sie Prüfungen anmelden wollen zunächst im Vorlesungsverzeichnis (Marvin) heraus (Modul, Lehrperson). Danach wechseln Sie in das QIS-Portal für die Prüfungsanmeldung.

## 1.) Überblick: Was ist QIS-Student?

### Was heißt eigentlich ‚Online-Prüfungsanmeldung‘?

Wichtig: Unterscheidung!

1. Veranstaltungsbelegung / Anmeldung zur **Teilnahme an einer Veranstaltung** (individuell/institutsintern geregelt, bitte auf Aushänge und Hinweise im Vorlesungsverzeichnis achten)



2. **Anmeldung zur Prüfung/zu Prüfungen**, die in der Veranstaltung stattfinden (→ Referate, Hausarbeiten, Klausuren, Selbstlernmaterial etc.. **Das** ist die Online-Prüfungsanmeldung! **Pflicht!**)

## 1.) Überblick: Was ist QIS-Student?

**Das heißt:**

Sie **müssen** sich für jede **Studienleistung** und **Prüfungsleistung** anmelden!

**Davon betroffen sind alle Studiengänge bzw. Studienordnungen, die die technischen Voraussetzung erfüllen. Bei Angeboten aus anderen Fachbereichen erkundigen Sie sich bitte direkt dort, wie die Anmeldemodalitäten geregelt sind! Ggf. müssen Papierscheine ausgestellt werden.**

## 1.) Überblick: Was ist QIS-Student?

**Konkret: Die Online-Prüfungsanmeldung gilt seit dem Sommersemester 2015 verpflichtend für Studierende der folgende Studiengänge/Prüfungsordnungen:**

### **Germanistik:**

- Lehramt Deutsch (ab Studienbeginn WS 05/06 und folgende)
- Lehramt DaF (ab Studienbeginn WS 13/14 u. folgende)
- BA Sprache u. Kommunikation
- BA Deutsche Sprache u. Literatur
- MA Speech Science (ab Studienbeginn WS 13/14 u. folgende)
- MA Klinische Linguistik
- MA Deutsche Literatur (ab Studienbeginn WS 12/13 u. folgende)
- MA Literaturvermittlung in den Medien
- MA Linguistik: Kognition u. Kommunikation
- MA DaF (Achtung: gilt **nicht** für online-Weiterbildungsmaster!)

### **Medien, Kunst und Musik:**

- BA Kunstgeschichte
- BA Medienwissenschaft (ab Studienbeginn WS 10/11 u. folgende)
- BA Kunst, Musik und Medien (ab Studienbeginn WS 10/11 u. folgende)
- MA Kunstgeschichte (ab Studienbeginn WS 10/11 u. folgende)
- MA Medien und kulturelle Praxis
- MA Bildende Kunst
- MA Musikwissenschaft Geschichte und Vermittlung

## Heute:

1.) Überblick: Was ist QIS-Student?

2.) Wie funktioniert die Prüfungsanmeldung?

3.) Was muss ich beachten?

4.) Rücktritt, Krankheit, 2. Versuch

5.) Wo bekomme ich Hilfe und weitere Informationen?



## 2.) Wie funktioniert die Prüfungsanmeldung?

### Schritt 1

Die Online-Prüfungsanmeldung funktioniert über ein TAN-Verfahren (TAN = TransAktionsNummer), ähnlich wie beim Online-Banking.

**Sie müssen sich also zuerst eine Initial-TAN-Liste besorgen. Diese Listen sind personalisiert und werden nur gegen Vorlage eines Lichtbildausweises ausgehändigt.**

**Wann** und **wo** die Listen ausgehändigt werden, wird im Detail noch bekannt gegeben. Sie erhalten die Information rechtzeitig zu Beginn der Anmeldefrist über

- E-Mail (Verteiler)
- Auf der Homepage zur Online-Prüfungsanmeldung

## 2.) Wie funktioniert die Prüfungsanmeldung?

### Schritt 2 – Neue TAN-Liste erstellen

Auf der Initial-TAN-Liste befinden sich **10 Nummern**. Dennoch müssen Sie sich **damit zunächst eine ‚Gebrauchs‘-TAN erstellen**, auf der bis zu 50 Nummern stehen, die Sie zur Anmeldung nutzen können

Frau [REDACTED]  
35037 Marburg

Philipps-Universität Marburg  
Biegenstraße 10  
35032 Marburg

TAN - Liste für das SB - Portal

14.04.2015

TAN	Datum	Bemerkung / Aktion
102339		
104174		
142914		
154051		
223754		
320014		
329342		
772407		
911104		Bitte benutzen Sie diese TAN zum Generieren einer neuen Liste
968185		Bitte benutzen Sie diese TAN zum Freischalten der neuen Liste

## 2.) Wie funktioniert die Prüfungsanmeldung?

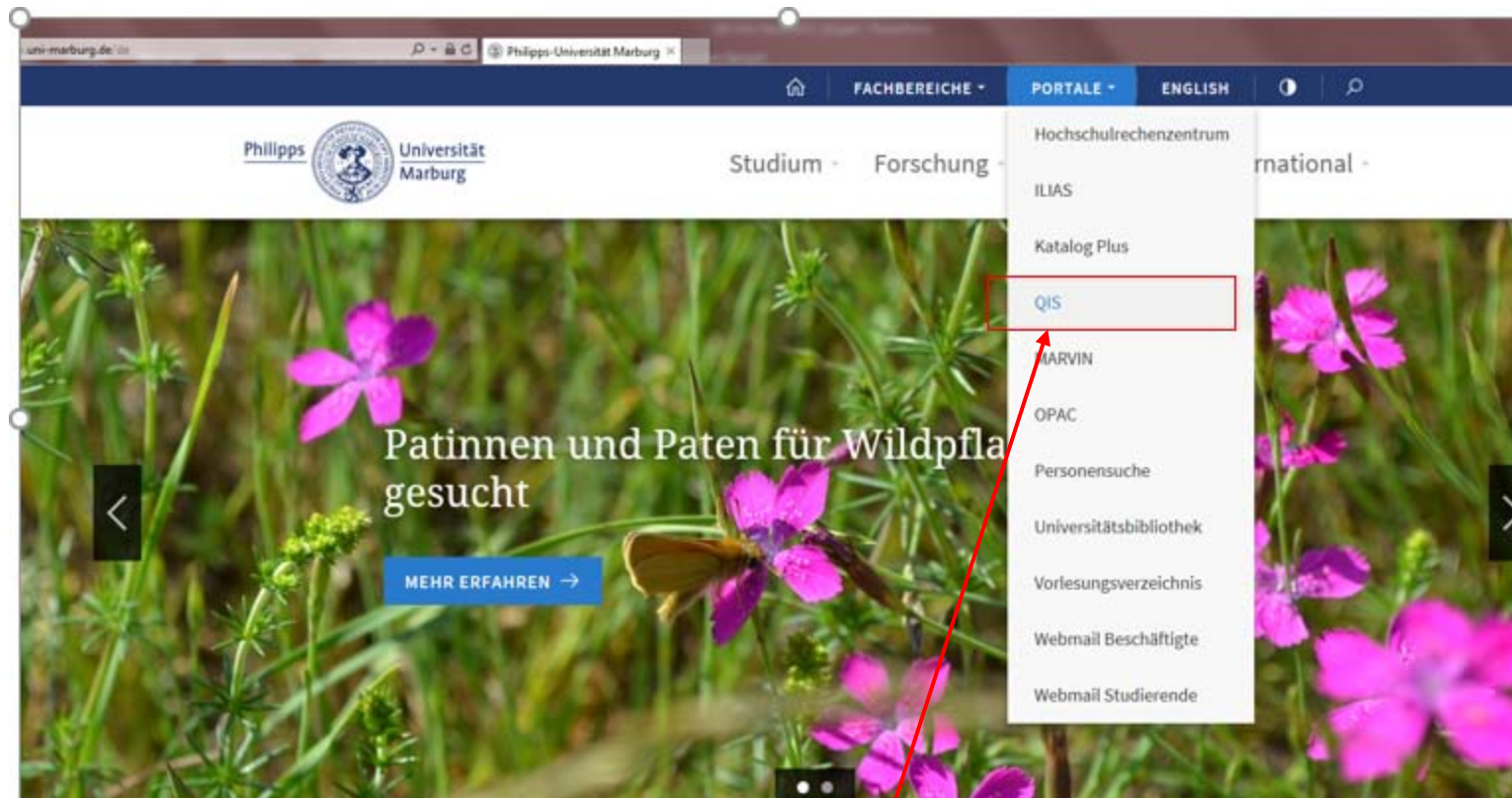
### Schritt 2 – Neue TAN-Liste erstellen

#### Wie geht das?

- Einloggen
- Funktion ‚TAN-Listen-Generierung‘ auswählen
- erst eine Liste generieren (eine der Initial-TANs),
- dann die neue Liste frei schalten (eine der Initial-TANs und eine der neuen Liste)

Auf den folgenden Folien folgt eine bebilderte Anleitung.

# Login ins QIS-Portal



Link zum QIS-Portal auf der Webseite der Uni Marburg

# Login ins LSF/QIS Portal

Philipps-Universität Marburg Portal  
*Lehre, Studium, Forschung & QIS-POS & QIS-ZUL*



Philipps  Universität Marburg

WiSe 2009/10 | Hilfe | Sitemap | 

**Dokumentation** | Veranstaltungen | Einrichtungen | Räume und Gebäude | Personen

Sie sind hier: **Startseite**

LSF-Projektseite

Homepage Philipps-Universität Marburg

Marburg & Umgebung

Herzlich willkommen beim Online-Portal für Studierende, Studieninteressierte, Lehrende und Mitarbeiter der Philipps-Universität Marburg



Das [Vorlesungsverzeichnis](#) kann ohne Login aufgerufen werden.

[Informationen zur Anmeldung](#)

Benutzername:

Passwort:

**Impressum**

QIS, LSF und HISinOne sind Produkte der [HIS:](#) GmbH

## Login in das LSF/QIS-Portal

# TAN-Listen

The screenshot shows a navigation menu with the following items: **Meine Funktionen**, **Veranstaltungen**, **Einrichtungen**, **Räume und Gebäude**, and **Personen**. Under **Meine Funktionen**, there is a sub-menu containing: **TAN-Listen - Generierung**, **Mein Studiengangplan**, **Meine Veranstaltungen**, **Meine Auswertungen**, **Prüfungsan- und -abmeldung**, **Info über angemeldete Prüfungen**, and **Notenspiegel (neu)**. A red circle highlights the **TAN-Listen - Generierung** item, with a red arrow pointing to a blue circle containing the number 1. Another red arrow points from a blue circle containing the number 2 to the **Prüfungsan- und -abmeldung** item. A third red arrow points from a blue circle containing the number 3 to the **Info über angemeldete Prüfungen** item. The background of the menu area features a close-up image of a computer keyboard.

TAN-Listen

# TAN-Listen

**TAN-Listen-Verwaltung**

Neue TAN-Liste erzeugen

TAN:

Anzahl:

**erst generieren**

**Hierfür eine der Initial-TANs bzw. die vorletzte Nummer der alten Liste verwenden**

TAN-Listen-Verwaltung

# TAN-Listen

## TAN-Listen-Verwaltung

Neue TAN-Liste erzeugen

TAN:

Anzahl:

1

erst generieren

TAN-Liste aktivieren

Alte TAN:

Neue TAN:

2

dann freischalten

Hierfür die erste TAN der neuen Liste verwenden!!

Hierfür eine weitere Initial-TAN bzw. die **letzte** Nummer der alten Liste verwenden

TAN-Listen-Verwaltung



## 2.) Wie funktioniert die Prüfungsanmeldung?

### Schritt 3 – Anmelden zu Prüfungen

Mit Ihrer TAN-Liste können Sie sich für alle Prüfungen in den Veranstaltungen, die Sie besuchen wollen, anmelden.

**Bitte Beachten:** Von jeder TAN-Liste müssen ZWEI Nummern übrig bleiben. Wenn alle anderen Nummern verbraucht sind, brauchen Sie diese zwei Nummern, um wieder eine neue Liste zu generieren!

## 2.) Wie funktioniert die Prüfungsanmeldung?

### Schritt 3 – Anmelden zu Prüfungen

#### Beachten Sie:

Die Prüfungsanmeldung **muss** innerhalb der **Anmeldefrist** erfolgen!

*Diese Frist wird jedes Semester bekanntgegeben (Aushänge, Rundmail, Homepage!!!). **Auch die Abmeldung von Prüfungen ist nur während der Frist möglich.***

Nach dem Fristende ist es **zu spät!**

Wenn es Probleme (z.B. Fehlermeldungen) gibt, die vor der Anmeldung gelöst werden müssen, ist die Nacht vor Fristende **auch zu spät! Kommen Sie frühzeitig zur Beratung bzw . melden Sie sich per E-Mail mit Screenshot!!!**

# Prüfungsan- und -abmeldung

## Prüfungsan- und -abmeldung

Bitte wählen Sie die an- oder abzumeldene Prüfung aus unten stehender Struktur aus. Klicken Sie dazu auf die Bezeichnungen.

### 📁 Bachelor Betriebswirtschaft 20052

#### 📁 Bachelor

- k** 9000 Bachelor Betriebswirtschaftslehre
  - P** 220100 Integrationsmodul
  - k** 220200 Betriebswirtschaftliches Methodenmodul
  - k** 221000 Allgemeine Grundlagenmodule
    - k** 221010 Grundlagen des betrieblichen Informationsmanagements
    - P** 221020 Mathematik
      - ➔ Datum: 23.07.2009, Prüfer: Schild, Karl-Heinz , Termin: 01 - [Prüfung anmelden](#)
    - P** 221030 Deskriptive Statistik
    - P** 221040 Induktive Statistik
    - k** 221050 Wirtschaftlich relevante Teile des öffentlichen oder des privaten Rechts
  - k** 221100 Betriebswirtschaftliche Grundlagenmodule
  - k** 221200 Volkswirtschaftliche Grundlagenmodule
  - k** 221300 Kultur- und sozialwissenschaftliche Module
  - k** 222100 Vertiefende Pflichtmodule Allgemeine Volkswirtschaftslehre
  - k** 222300 Vertiefender Wahlpflichtbereich Betriebswirtschaftslehre

**klicken**

gewünschte Prüfung auswählen


# Prüfungsan- und -abmeldung

**Prüfungsan- und -abmeldung**

Möchten Sie wirklich folgende Prüfung an- bzw. abmelden?

Studiengang	PrNr	Prüfung	Prüfer	Datum	Vorgang
Bachelor Betriebswirtschaft 20052	221020	Mathematik	Schild, Karl-Heinz	23.07.2009	Anmeldung

Bitte TAN eingeben:



mit TAN bestätigen





## Heute:

1.) Überblick: Was ist QIS-Student?

2.) Wie funktioniert die Prüfungsanmeldung?

3.) Was muss ich beachten?

4.) Rücktritt, Krankheit, 2. Versuch

5.) Wo bekomme ich Hilfe und weitere Informationen?

### 3.) Was muss ich beachten?

Wichtig: Die Anmeldung zu den Prüfungen in den betroffenen Studiengängen ist **PFLICHT!** Sie ist rechtlich bindend, das heißt:

**Nur wenn** Sie sich für eine Prüfung in einer Veranstaltung (z.B. Referat, Hausarbeit oder Klausur) **angemeldet** haben, **dürfen** Sie die Prüfung ablegen!!! **Keine Anmeldung heißt: keine Prüfung und Leistungsverbuchung möglich!**

Wenn Sie an einer Prüfung, für die Sie sich einmal angemeldet haben, ohne Grund **nicht teilnehmen**, wird die Prüfung automatisch als „**Nicht Angetreten**“ gewertet und Sie bekommen ggf. Malus-Punkte in Ihrem Konto eingetragen!



### **3.) Was muss ich beachten?**

**Wichtig:**

**Sie können jederzeit nachsehen, für welche Prüfungen Sie sich angemeldet haben!**

# Info über angemeldete Prüfungen

**Startseite** | **Abmelden** | Herr Hans Test | Sie sind angemeldet als: test | in der Rolle: Student |

**Meine Funktionen**    Veranstaltungen    Einrichtungen    Räume und Gebäude    Personen

Sie sind hier: **Startseite**

- TAN-Listen - Generierung
- Stundenplan
- Mein Studiengangplan
- Meine Veranstaltungen
- Meine Auswertungen
- Prüfungen und Anmeldung
- Info über angemeldete Prüfungen**
- Notenspiegel (neu)

**Meine Funktionen**

Info über angemeldete Prüfungen

# Info über angemeldete Prüfungen

[Startseite](#) | [Abmelden](#) | Herr Hans Test | Sie sind angemeldet als: test | in der Rolle: Student |

**Meine Funktionen**    [Veranstaltungen](#)    [Einrichtungen](#)    [Räume und Gebäude](#)    [Personen](#)


Sie sind hier: [Startseite](#) ▶ [Prüfungsan- und -abmeldung](#) ▶ Info über angemeldete Prüfungen

TAN-Listen - Generierung  
Stundenplan  
Mein Studiengangplan  
Meine Veranstaltungen  
Meine Auswertungen  
Prüfungsan- und -abmeldung  
Info über angemeldete Prüfungen  
Notenspiegel  
< Navigation ausblenden

## Info über angemeldete Prüfungen

Bitte wählen Sie aus:

[Abschluss 82 Bachelor](#) [info](#)



Abschluss auswählen

# Info über angemeldete Prüfungen

## Info über angemeldete Prüfungen

Bitte wählen Sie aus:

- Abschluss 82 Bachelor [info](#)
- Betriebswirtschaft (PO-Version 20052) [info](#)



Studienfach auswählen

# Info über angemeldete Prüfungen

## Info über angemeldete Prüfungen

Name des Studierenden	Hans Test
Geburtsdatum und -ort	01.02.1980 in Marburg
(angestrebter) Abschluss	[82] Bachelor
Fach	Betriebswirtschaft
Matrikelnummer	6661
Anschrift	Hansweg 11, 34115 Kassel

Prüfungsnr.	Prüfungstext	Prüfer	Semester	Anmeldedatum	Prüfungsdatum	Zuhörer
220100	Integrationsmodul	Hasenkamp	SoSe 09	17.06.2009	30.09.2009	
221020	Mathematik	Schild	SoSe 09	17.06.2009	30.09.2009	
221030	Deskriptive Statistik	Fleischer	SoSe 09	17.06.2009	22.07.2009	
221040	Induktive Statistik	Fleischer	WiSe 09/10	21.06.2009	20.01.2010	
221012	Betriebliche Informationsverarbeitung	Hasenkamp	SoSe 09	17.06.2009	24.07.2009	
221120	Absatzwirtschaft	Lingenfelder	SoSe 09	17.06.2009		
222340	Allgemeine Betriebswirtschaftslehre: Jahresabschluss und Jahresabschlussanalyse	Krag	SoSe 09	17.06.2009	20.07.2009	

PDF

Auswahlseite

Anzeige: gegenwärtig angemeldete Prüfungen

### 3.) Was muss ich beachten?

Sie können ebenso jederzeit ihren **Notenspiegel** prüfen!

Sie sollten zu Beginn jedes Semesters prüfen, ob Ihre Noten vollständig eingetragen sind!

# Anzeige des Notenspiegels

The screenshot shows a user interface for a university portal. At the top, a dark blue navigation bar contains the text: **Startseite** | **Abmelden** | Herr Hans Test | Sie sind angemeldet als: test | in der Rolle: Student |

Below the navigation bar, there are several menu items: **Meine Funktionen**, **Veranstaltungen**, **Einrichtungen**, **Räume und Gebäude**, and **Personen**.

Under the **Meine Funktionen** menu, a list of options is displayed:

- TAN-Listen - Generierung
- Stundenplan
- Mein Studiengangplan
- Meine Veranstaltungen
- Meine Auswertungen
- Prüfungsan- und -abmeldung
- Info über angemeldete Veranstaltungen
- Notenspiegel (neu)**

The item **Notenspiegel (neu)** is circled in red. A red arrow points from a blue circle containing the number **4** to this item. Another red arrow points from the left side of the menu to the **Meine Funktionen** header. A third red arrow points from the left side of the menu to the **Prüfungsan- und -abmeldung** item. A fourth red arrow points from the left side of the menu to the **Info über angemeldete Veranstaltungen** item.

The background of the menu area features a close-up image of a computer keyboard.

Anzeige des Notenspiegels

# Anzeige des Notenspiegels

Stammdaten des Studierenden										
Name des Studierenden		[REDACTED]								
Geburtsdatum und -ort		[REDACTED] in [REDACTED]								
(angestrebter) Abschluss		[25] LA an Gymnasien								
Fach		Anglistik/Englisch								
Matrikelnummer		[REDACTED]								
Anschrift		[REDACTED]								
Prüfungsnr.	LV-Text	Prüfungstext	Semester	Note/-npunkte	Status	Leistungspunkte	Malus	Vermerk	Versuch	Prüfungsdatum
9000	Erste Staatsprüfung Lehramt an Gymnasien im Fach Englisch	Erste Staatspr. Englisch	[REDACTED]			61	0			
8994	Leistungspunkte Fachdidaktik Englisch	LP Fachdidaktik Engli	[REDACTED]		Prüfung vorhanden	25	0			
8995	Leistungspunkte Fachwissenschaft Englisch	LP Fachwiss. Engli	[REDACTED]		Prüfung vorhanden	36	0			
9000	Staatsexamen Lehramt an Gymnasien EGL	Examen EGL	[REDACTED]		Prüfung vorhanden	45	0			
8995	Leistungspunkte im erziehungs- und gesellschaftswissenschaftlichen Studium für das Lehramt an Gymnasien	LP EGL	[REDACTED]		Prüfung vorhanden	45	0			
70000	Kernmodule	Kernmodule	[REDACTED]		bestanden	39	0			
70100	Einführung in die theoretischen Grundlagen des Berufsfeldes	EGL1-Einf.theor.Grundl.	[REDACTED]	[REDACTED]	bestanden	11	0			
70101	Einführungsvorlesung Bildung, Schule, Unterricht	EGL1 Einf.-Vorlesung	[REDACTED]	[REDACTED]	bestanden	0	0			[REDACTED]
70102	Bildung - Schule - Unterricht. Einführung in das Lehramtsstudium	Klausur zur Einf.-VL	[REDACTED]	[REDACTED]	bestanden	0	0			[REDACTED]
70103	Das Verhältnis von Theorie und Praxis in der Erziehungswissenschaft	VL Päd Theorie & Handeln	[REDACTED]	[REDACTED]	bestanden	0	0			[REDACTED]
70105	Seminar: Beruf Lehrer - eine "Mission impossible"?	Seminar	[REDACTED]	[REDACTED]	bestanden	0	0			[REDACTED]
70106	Prüfung im Rahmen des Seminars	SE-Prüfung	[REDACTED]	[REDACTED]	bestanden	0	0			[REDACTED]
70200	Praxismodul: Rezeption und Reflexion von Schule (Schulpraktische Studien I)	EGL2-SPS1	[REDACTED]	[REDACTED]	bestanden	10	0			
70207	Modulprüfung	Modul-Schnellerf. EGL2	[REDACTED]	[REDACTED]	bestanden	0	0			[REDACTED]
70300	Lehren, Lernen, Unterrichten	EGL3-LehrenLernenUnterr.	[REDACTED]	[REDACTED]	bestanden	12	0			
70301	Seminar: Fremdsprachen unterrichten mit Kriminalgeschichten aus Film, Fernsehen und Literatur	EGL3 Seminar 1	[REDACTED]	[REDACTED]	bestanden	0	0			[REDACTED]
70302	Prüfung im Rahmen des Seminars	SE1-Prüfung	[REDACTED]	[REDACTED]	bestanden	0	0			[REDACTED]
70304	Seminar: Landeskunde und Fremdsprachenunterricht	Seminar 2	[REDACTED]	[REDACTED]	bestanden	0	0			[REDACTED]



### 3.) Was muss ich beachten?

Es kann sein, dass die Anmeldung nicht funktioniert (prüfen!)

**Kümmern Sie sich rechtzeitig um Hilfe!**

#### **Mögliche Probleme bzw. Fehlermeldungen:**

- Problem mit den TAN-Nummern:  
(versehentlich alle verbraucht,  
Nummern ungültig, TAN-Liste verloren)
- neue Nummern (persönlich mit Lichtbild-  
und Studenausweis) in der Sprechstunde  
von S. Klos erhältlich.

### 3.) Was muss ich beachten?

Es kann sein, dass die Anmeldung nicht funktioniert (prüfen!)  
Kümmern Sie sich rechtzeitig um Hilfe!

#### **Mögliche Fehler bzw. Fehlermeldungen:**

- Prüfungsanmeldung ohne Fehlermeldung erfolgt, wird aber nicht mehr angezeigt

→ Anmeldung nochmal wiederholen, erneut kontrollieren;

bleibt der Fehler bestehen:

[qisfb09@staff.uni-marburg.de](mailto:qisfb09@staff.uni-marburg.de) mit

**Screenshot** (von Fehlermeldung UND vorheriger Seite (mit der ‚zurück‘-Funktion des Browsers aufrufen) kontaktieren

### 3.) Was muss ich beachten?

Es kann sein, dass die Anmeldung nicht funktioniert (prüfen!)  
Kümmern Sie sich rechtzeitig um Hilfe!

#### Mögliche Fehler bzw. Fehlermeldungen:

- Fehlermeldung ‚**Schnittstelle nicht offen**‘:  
Der Server ist abgestürzt.

→ Anmeldung am nächsten Tag wiederholen, erneut kontrollieren;  
bleibt der Fehler bestehen: [gisfb09@staff.uni-marburg.de](mailto:gisfb09@staff.uni-marburg.de) mit **Screenshot**  
(von Fehlermeldung UND vorheriger Seite (mit der ‚zurück‘-Funktion des  
Browsers aufrufen) kontaktieren

### 3.) Was muss ich beachten?

Es kann sein, dass die Anmeldung nicht funktioniert (prüfen!)  
Kümmern Sie sich rechtzeitig um Hilfe!

#### Mögliche Fehler bzw. Fehlermeldungen:

- Prüfungsanmeldung meldet ‚**Voraussetzungsfehler**‘

Fragen Sie sich:

Erfüllen Sie **wirklich** alle Voraussetzungen?

Sind diese auch schon im System erfasst?

→ ggf. in der Studienordnung prüfen, Nachtragung fehlender Voraussetzungen veranlassen (Sekretariate/Dozenten)

→ sonst: [gisfb09@staff.uni-marburg.de](mailto:gisfb09@staff.uni-marburg.de) mit **Screenshot** (von Fehlermeldung UND vorheriger Seite (mit der ‚zurück‘-Funktion des Browsers aufrufen)) kontaktieren

**Heute:**

**1.) Überblick: Was ist QIS-Student?**

**2.) Wie funktioniert die Prüfungsanmeldung?**

**3.) Was muss ich beachten?**

**4.) Rücktritt, Krankheit, 2. Versuch**

**5.) Wo bekomme ich Hilfe und weitere Informationen?**

#### 4.) Rücktritt, Krankheit, 2. Versuch

Sollten Sie UNVERSCHULDET an einer angemeldeten Prüfung nicht teilnehmen (etwa Krankheit [mit Attest] oder Ähnliches), **gibt es selbstverständlich einen Nachhol-Termin.**

Haben Sie den ersten Versuch nicht bestanden, ist **ein zweiter Versuch** möglich.

**Atteste** bei Nicht-Teilnahme wegen Krankheit sind dort einzureichen, wo die Note verbucht werden soll, also entweder beim Dozenten oder dem zuständigen Sekretariat! Diese leiten es dann weiter an das Prüfungsamt.

Haben Sie gefehlt oder nicht bestanden, erkundigen Sie sich bei dem Dozenten/der Dozentin nach dem konkreten Datum des Nachhol-Termins! Eine erneute Anmeldung mit TAN-Liste für Termin 02 ist nicht nötig, **aber:**

**Voraussetzung** für die Teilnahme am zweiten Termin ist, dass Sie für den ersten Termin angemeldet waren!

## Heute:

1.) Überblick: Was ist QIS-Student?

2.) Wie funktioniert die Prüfungsanmeldung?

3.) Was muss ich beachten?

4.) Rücktritt, Krankheit, 2. Versuch

5.) Wo bekomme ich Hilfe und weitere Informationen?

## 5.) Wo bekomme ich Hilfe und weitere Informationen?

**Achten Sie auf Aushänge und Mitteilungen per E-mail über den Students-Account (Regelmäßig prüfen – ggf. Weiterleitung einrichten!)**

Weitere Information: Auf der Homepage unter

<https://www.uni-marburg.de/de/fb09/studium/pruefungsamt/online-pruefungsanmeldung>

**Sie sollten diese Homepage mit einem Lesezeichen versehen und sich dort regelmäßig informieren!**

Sie finden dort alle benötigten Informationen wie Anleitungen, Anleitungsvideos, Fristen und Termine sowie Kontaktadressen mit der Angabe von Sprechzeiten!



## 5.) Wo bekomme ich Hilfe und weitere Informationen?

### Kontaktadresse

E-Mail: [qisfb09@staff.uni-marburg.de](mailto:qisfb09@staff.uni-marburg.de)

Die Sprechzeiten zur QIS-Beratung entnehmen Sie bitte immer aktuell der Homepage, da dort auch kurzfristige Ausfälle oder Terminänderungen bekannt gegeben werden – vielen Dank.