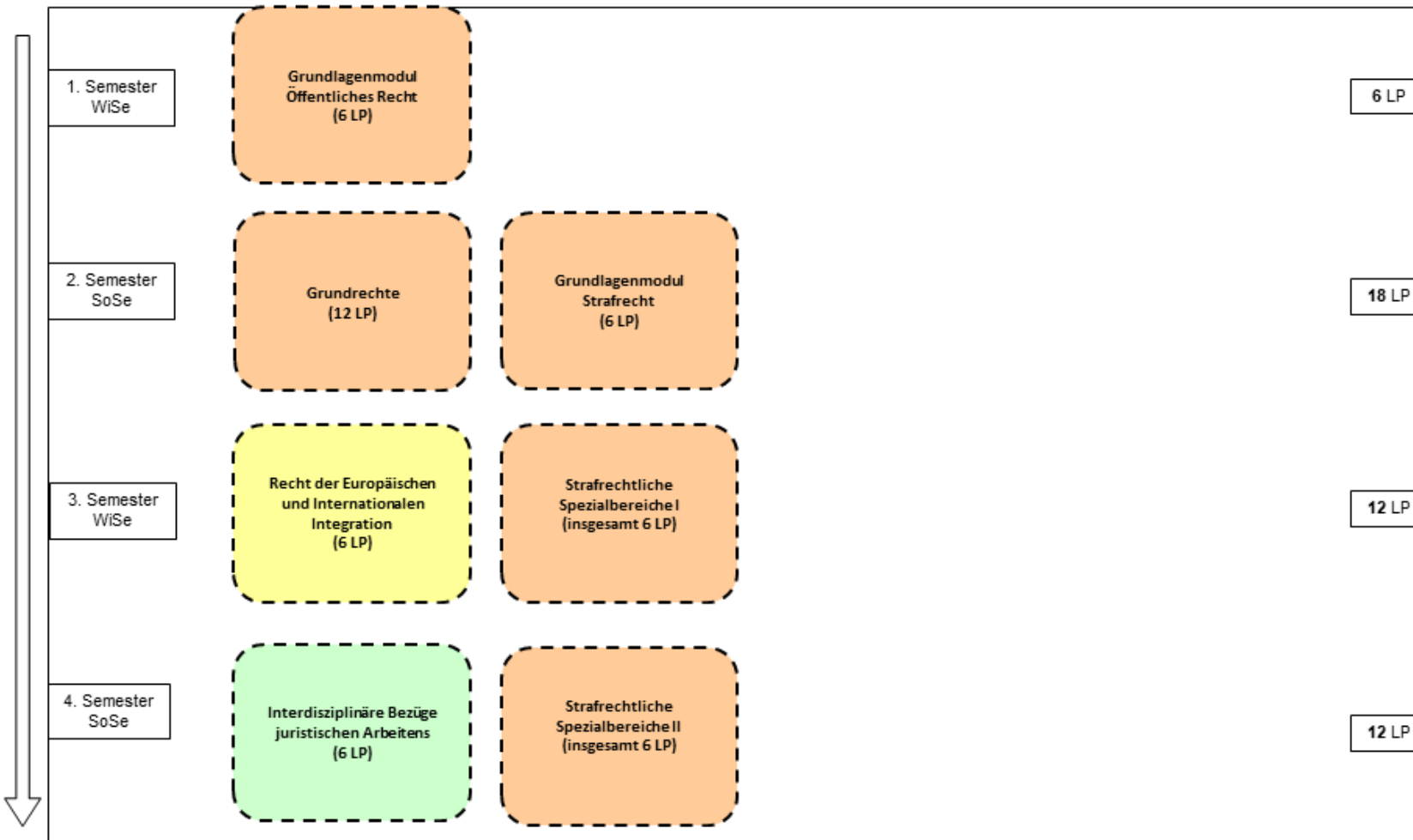


Anlage 1: Exemplarische Studienverlaufspläne

Nebenfach Rechtswissenschaft

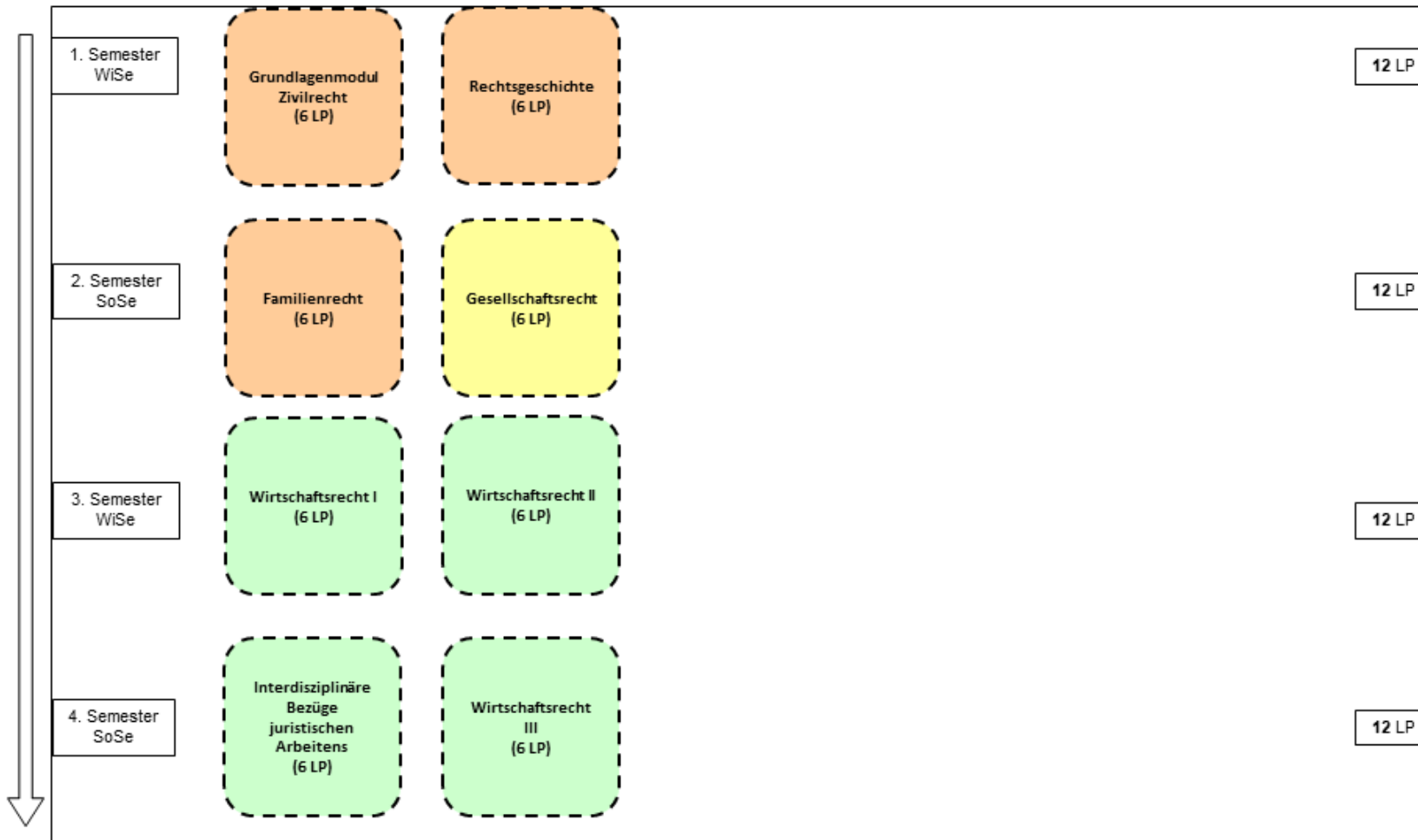
Exemplarischer Studienverlaufsplān – Variante: Kombination verschiedener Studienbereiche - mit Beginn zum Wintersemester



¹ Je nach Studiengangvariante resultiert der gesamte Studienumfang aus einem Mono-Studienfach oder einem Hauptfach mit ein bis zwei Nebenfächern und den Studienbereichen Marburg-Skills bzw. Interdisziplinarität. Entsprechend sind die weiteren StPOen und Verlaufspläne einzubeziehen. Je nach Einstieg zum Sommer- oder Wintersemester variiert zudem der idealtypische Studienverlauf.

Nebenfach Rechtswissenschaft

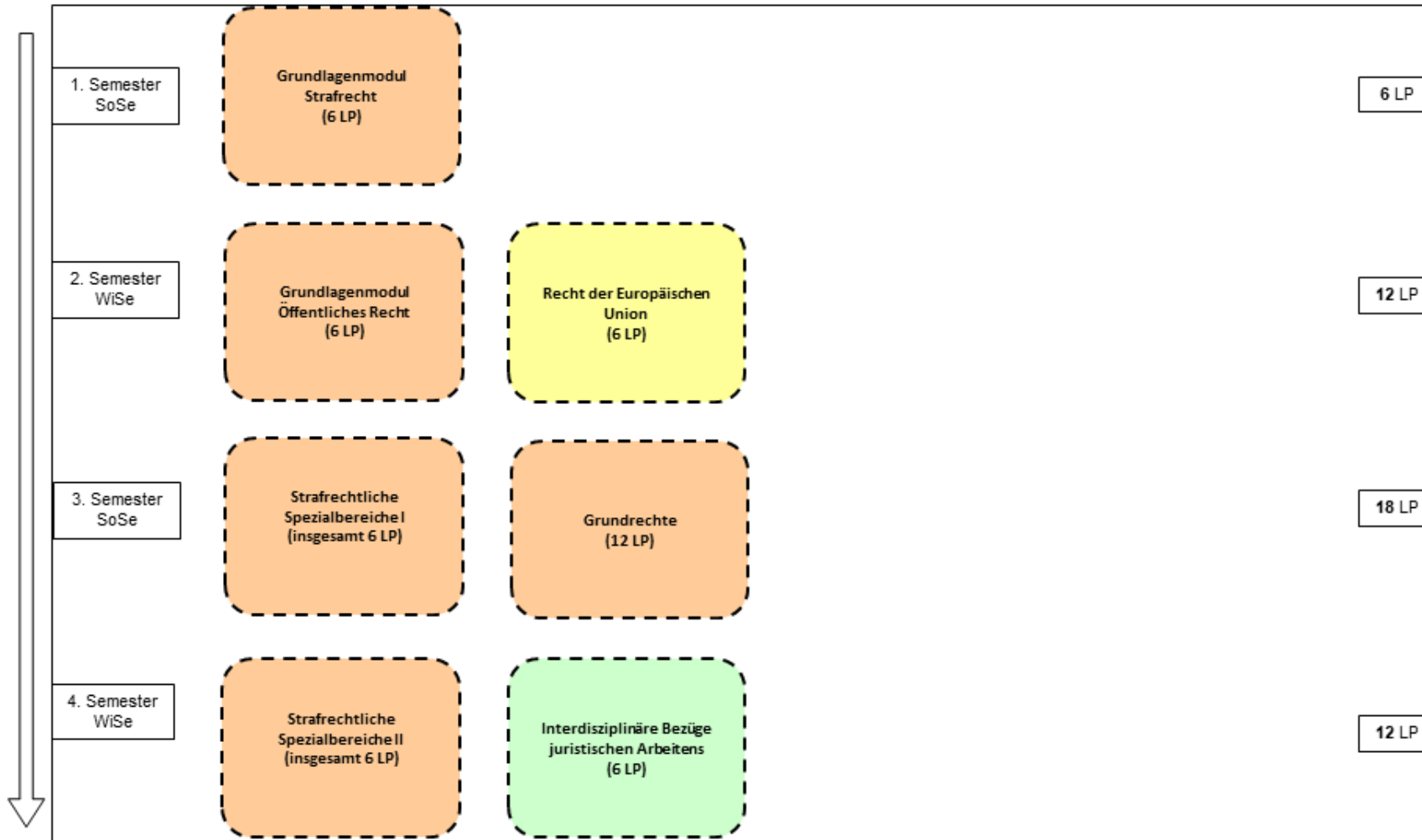
Exemplarischer Studienverlaufsplan – Variante: Studienbereich Zivilrecht -
mit Beginn zum Wintersemester



¹ Je nach Studiengangvariante resultiert der gesamte Studienumfang aus einem Mono-Studienfach oder einem Hauptfach mit ein bis zwei Nebenfächern und den Studienbereichen Marburg-Skills bzw. Interdisziplinarität. Entsprechend sind die weiteren StPOen und Verlaufspläne einzubeziehen. Je nach Einstieg zum Sommer- oder Wintersemester variiert zudem der idealtypische Studienverlauf.

Nebenfach Rechtswissenschaft

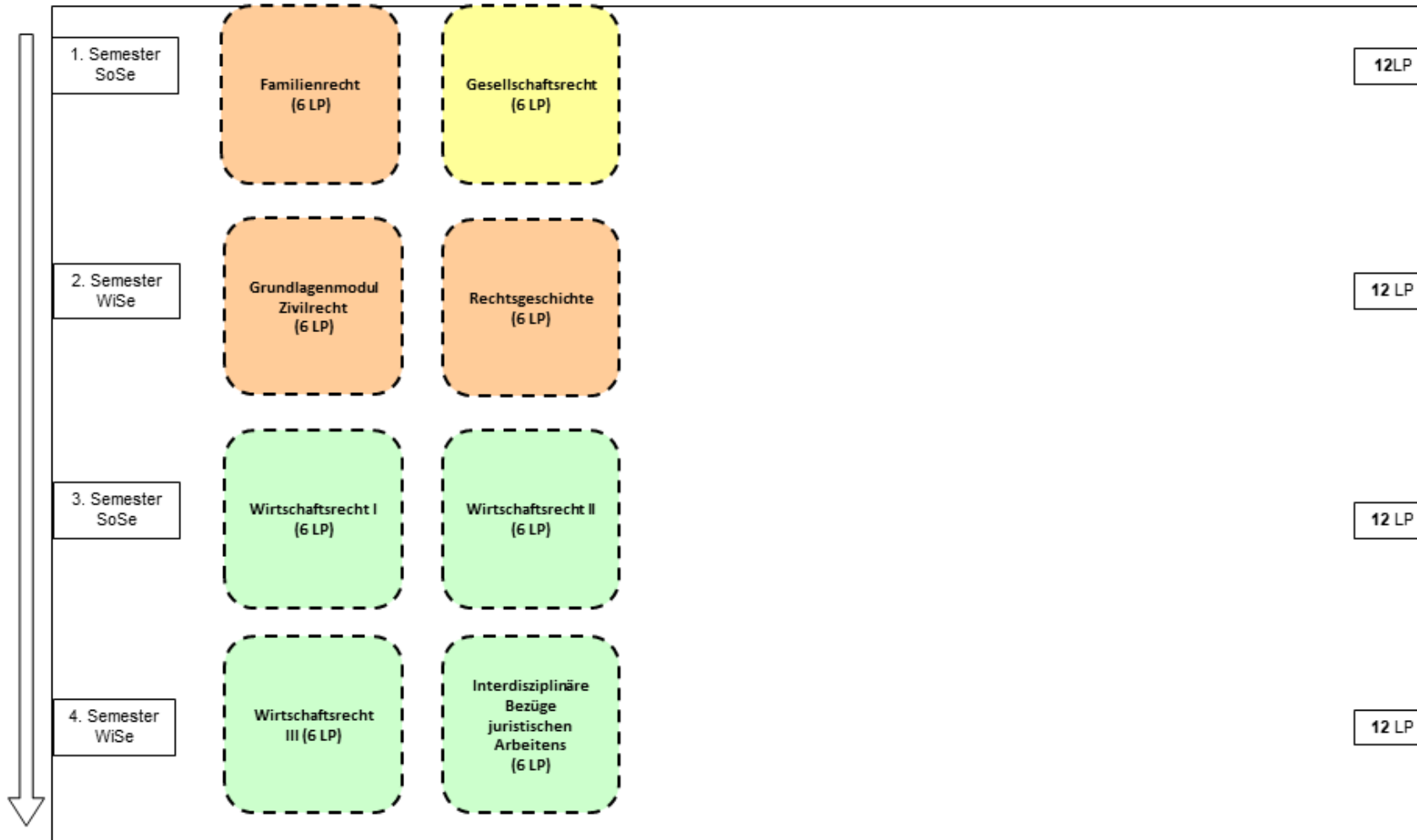
Exemplarischer Studienverlaufsplan – Variante: Kombination verschiedener Studienbereiche - mit Beginn zum Sommersemester



¹ Je nach Studiengangvariante resultiert der gesamte Studienumfang aus einem Mono-Studienfach oder einem Hauptfach mit ein bis zwei Nebenfächern und den Studienbereichen Marburg-Skills bzw. Interdisziplinarität. Entsprechend sind die weiteren StPOen und Verlaufspläne einzubeziehen. Je nach Einstieg zum Sommer- oder Wintersemester variiert zudem der idealtypische Studienverlauf.

Nebenfach Rechtswissenschaft

Exemplarischer Studienverlaufsplan – Variante: Studienbereich Zivilrecht - mit Beginn zum Sommersemester



¹ Je nach Studiengangvariante resultiert der gesamte Studienumfang aus einem Mono-Studienfach oder einem Hauptfach mit ein bis zwei Nebenfächern und den Studienbereichen Marburg-Skills bzw. Interdisziplinarität. Entsprechend sind die weiteren SiPOen und Verlaufspläne einzubeziehen. Je nach Einstieg zum Sommer- oder Wintersemester variiert zudem der idealtypische Studienverlauf.