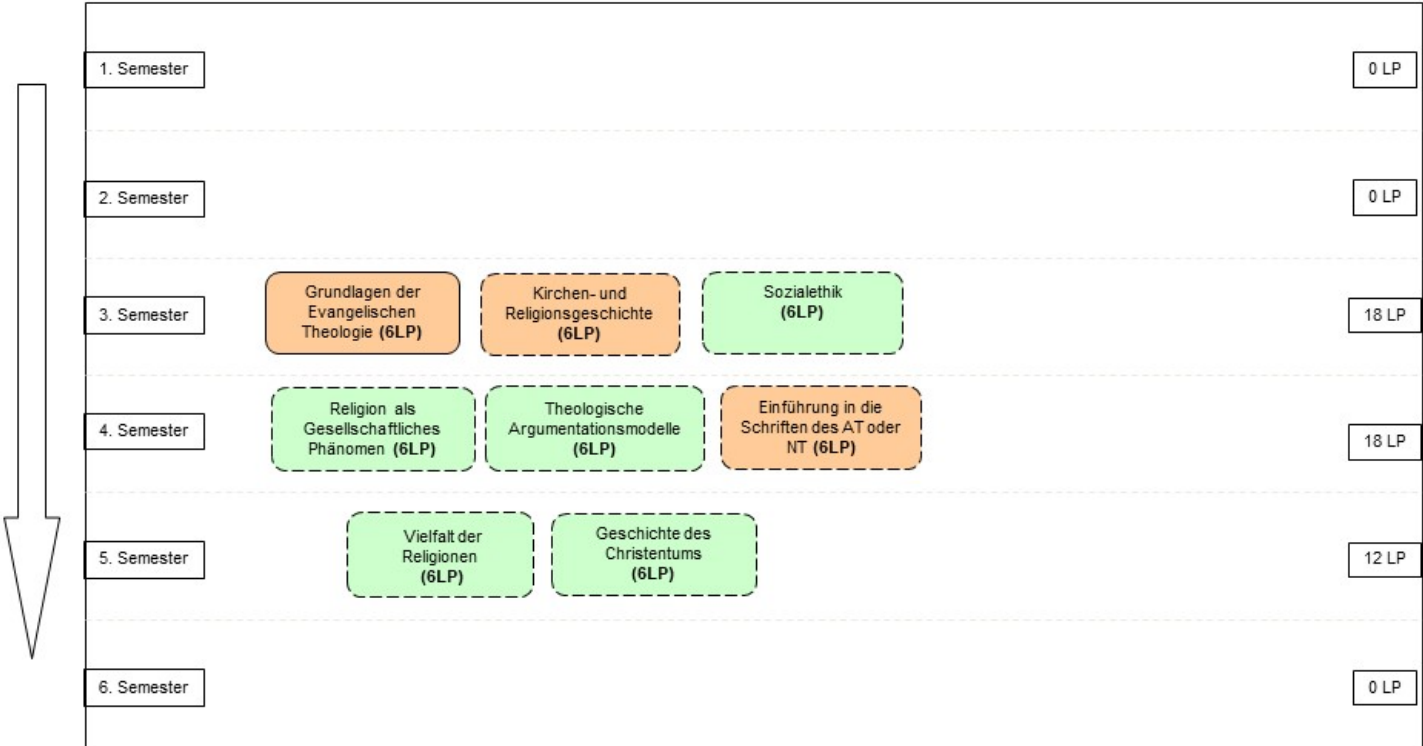


Anlage 1a: Exemplarischer Studienverlaufsplan NF Evangelische Theologie in 3 Semestern studierbar

Musterstudienverlaufsplan für Bachelorstudiengang 6 Sem – NF in 3 Semestern studierbar, Start WiSe

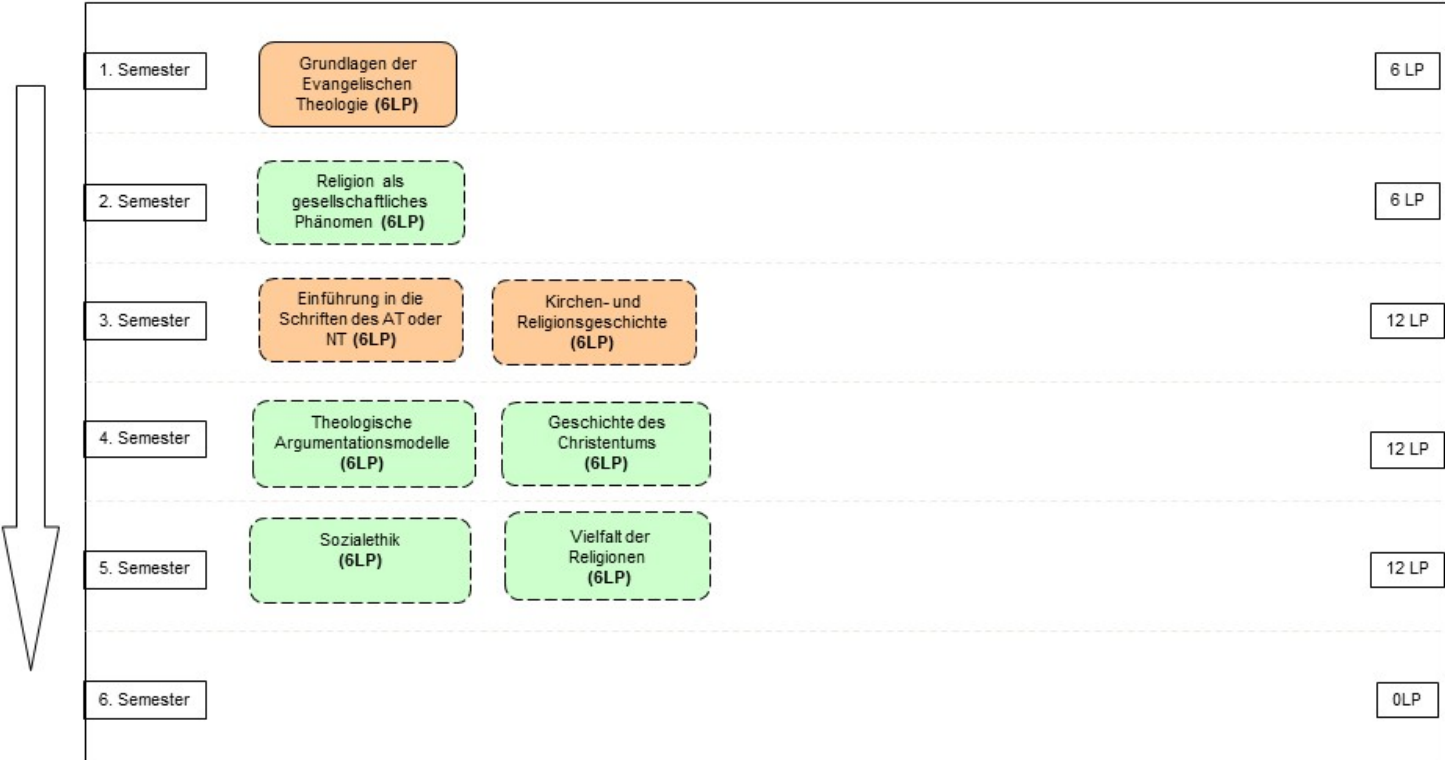


Legende

	Basis	Aufbau	Vertiefung	Praxis	Abschluss
<u>Pflichtmodule:</u>					
	Basis	Aufbau	Vertiefung	Praxis	MR Skills
<u>Wahlpflichtmodule:</u>					

Anlage 1b: Exemplarischer Studienverlaufsplan NF Evangelische Theologie in 5 Semestern studierbar

Musterstudienverlaufsplan für Bachelorstudiengang 6 Sem – NF in 5 Semestern studierbar, Start WiSe



Legende












	Basis	Aufbau	Vertiefung	Praxis	Abschluss
<u>Pflichtmodule:</u>					
	Basis	Aufbau	Vertiefung	Praxis	MR Skills
<u>Wahlpflichtmodule:</u>					

Anlage 1c: Exemplarischer Studienverlaufsplan NF Evangelische Theologie in 8 semestrigem Bachelor

Musterstudienverlaufsplan für Bachelorstudiengang 8 Sem, Start zum WiSe

1. Semester	Grundlagen der Evangelischen Theologie (6LP)	6 LP
2. Semester	Religion als Gesellschaftliches Phänomen (6LP)	6 LP
3. Semester	Einführung in die Schriften des AT oder NT (6LP)	6 LP
4. Semester	Theologische Argumentationsmodelle (6LP)	6 LP
5. Semester	Kirchen- und Religionsgeschichte (6LP)	6 LP
6. Semester	Geschichte des Christentums (6LP)	6 LP
7. Semester	Sozialethik (6LP) Vielfalt der Religionen (6LP)	12 LP
8. Semester		0 LP

Legende

<u>Pflichtmodule:</u>	 Basis	 Aufbau	 Vertiefung	 Praxis		 Abschluss
<u>Wahlpflichtmodule:</u>	 Basis	 Aufbau	 Vertiefung	 Praxis	 MR Skills	 Interdisz.