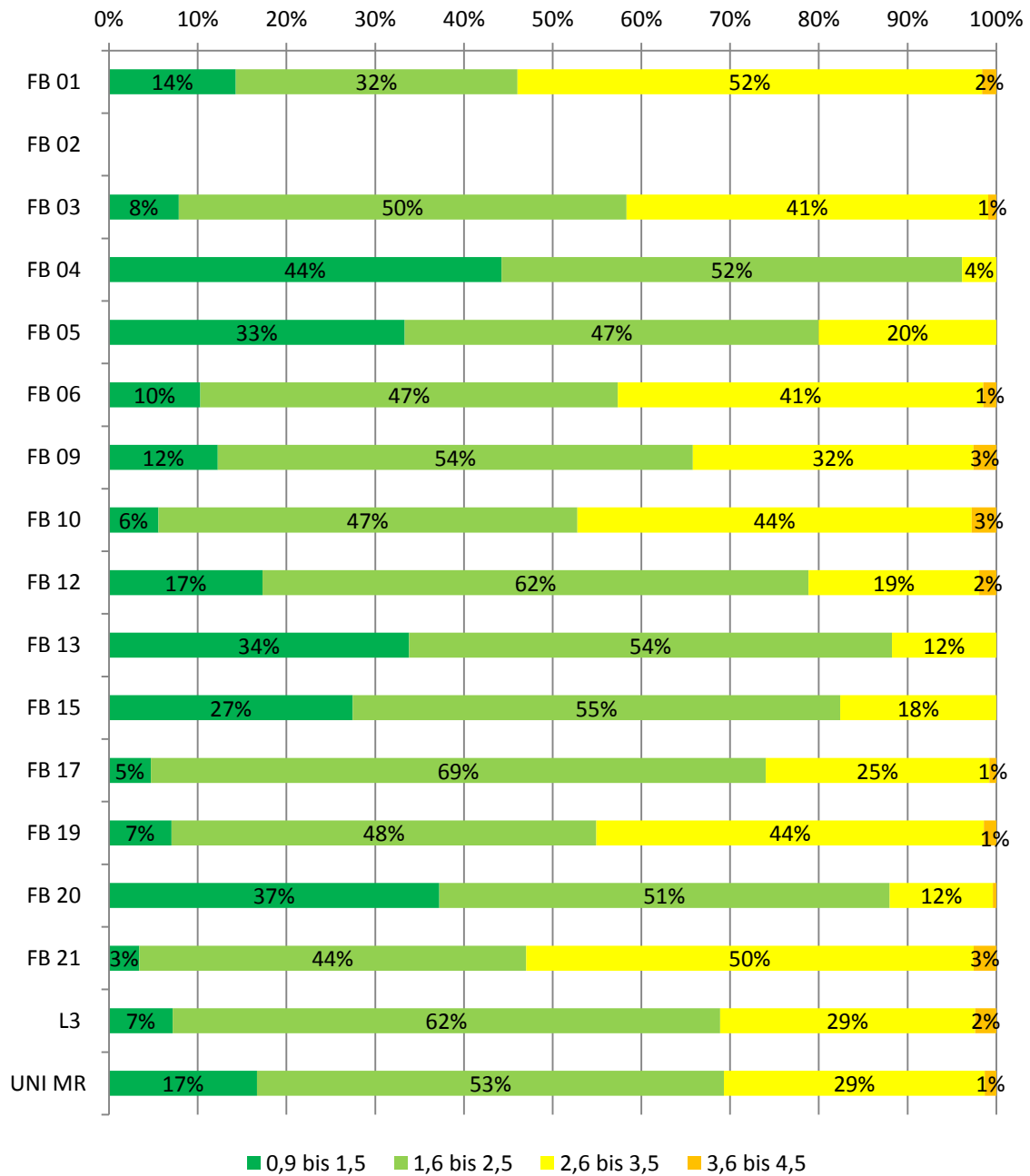




1.3 Note der Hochschulzulassung

Welche Durchschnittsnote hatten Sie in dem Zeugnis, mit dem Sie Ihre Studienberechtigung erworben haben?



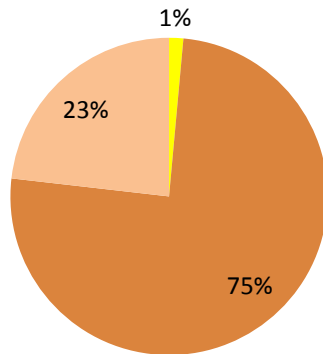
| | FB 01 | FB 02 | FB 03 | FB 04 | FB 05 | FB 06 | FB 09 | FB 10 | FB 12 | FB 13 | FB 15 | FB 17 | FB 19 | FB 20 | FB 21 | L3 | UNI |
|------------|-------|-------|-------|-------|-------|-------|-------|-------|-------|-------|-------|-------|-------|-------|-------|-----|------|
| Anzahl (n) | 63 | 0 | 216 | 52 | 15 | 68 | 155 | 72 | 52 | 68 | 91 | 127 | 71 | 266 | 117 | 167 | 1600 |



1.4 Studienabschluss

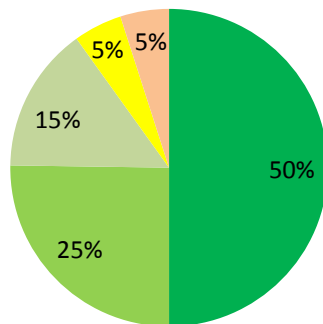
Mit welchem Abschluss haben Sie ihr Studium beendet?

FB 01

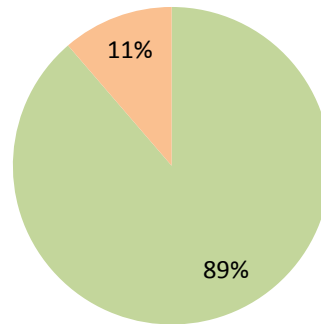


FB 02

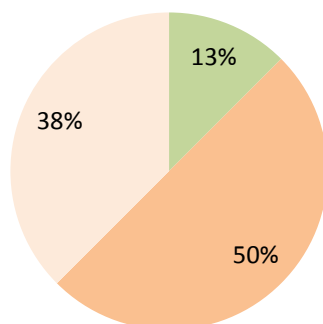
FB 03



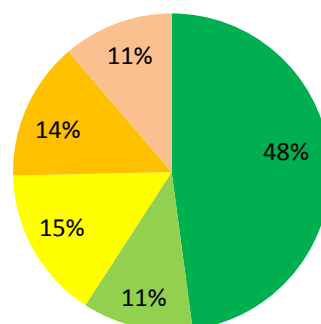
FB 04



FB 05



FB 06



■ Bachelor
■ Magister
■ Promotion

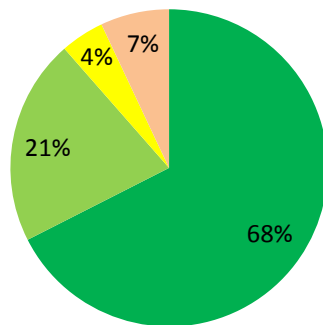
■ Master
■ Lehramt(Gymn.)
■ Sonstiges

■ Diplom
■ St.Examen(ohneL3)

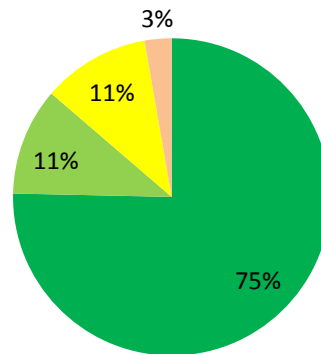


Mit welchem Abschluss haben Sie ihr Studium beendet?

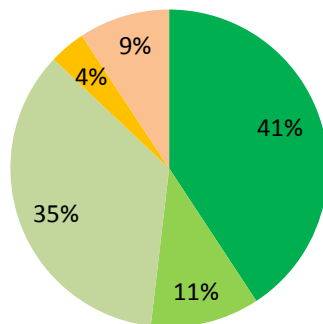
FB 09



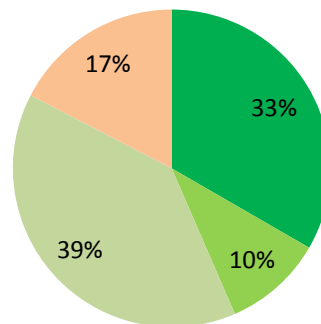
FB 10



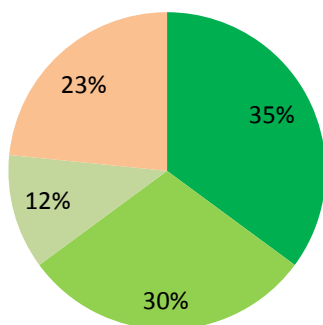
FB 12



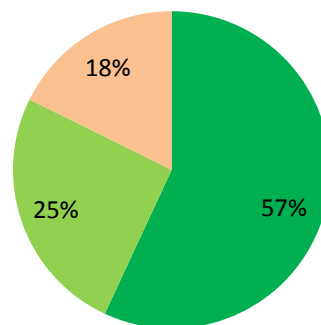
FB 13



FB 15



FB 17

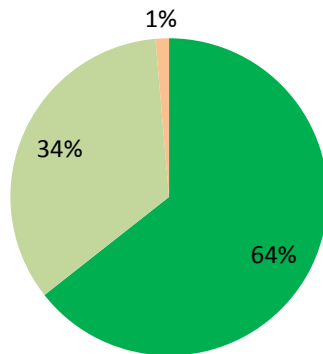


- | | | |
|-----------|----------------|-------------------|
| Bachelor | Master | Diplom |
| Magister | Lehramt(Gymn.) | St.Examen(ohneL3) |
| Promotion | Sonstiges | |

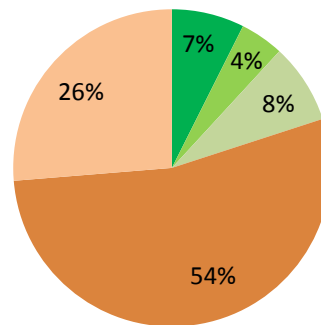


Mit welchem Abschluss haben Sie ihr Studium beendet?

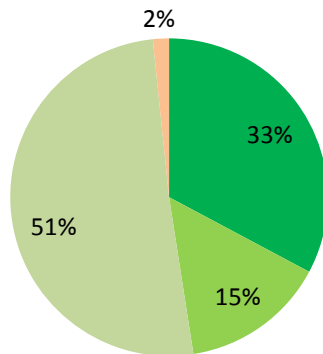
FB 19



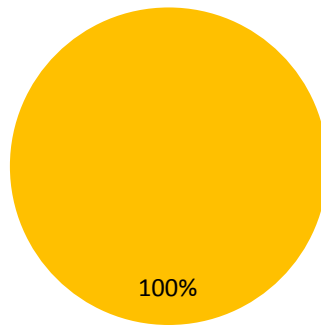
FB 20



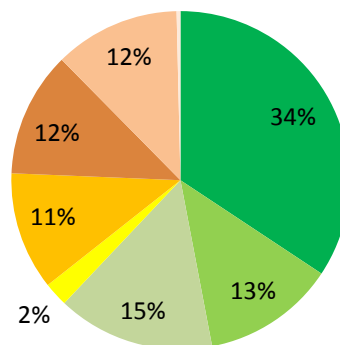
FB 21



L3



UNI MR



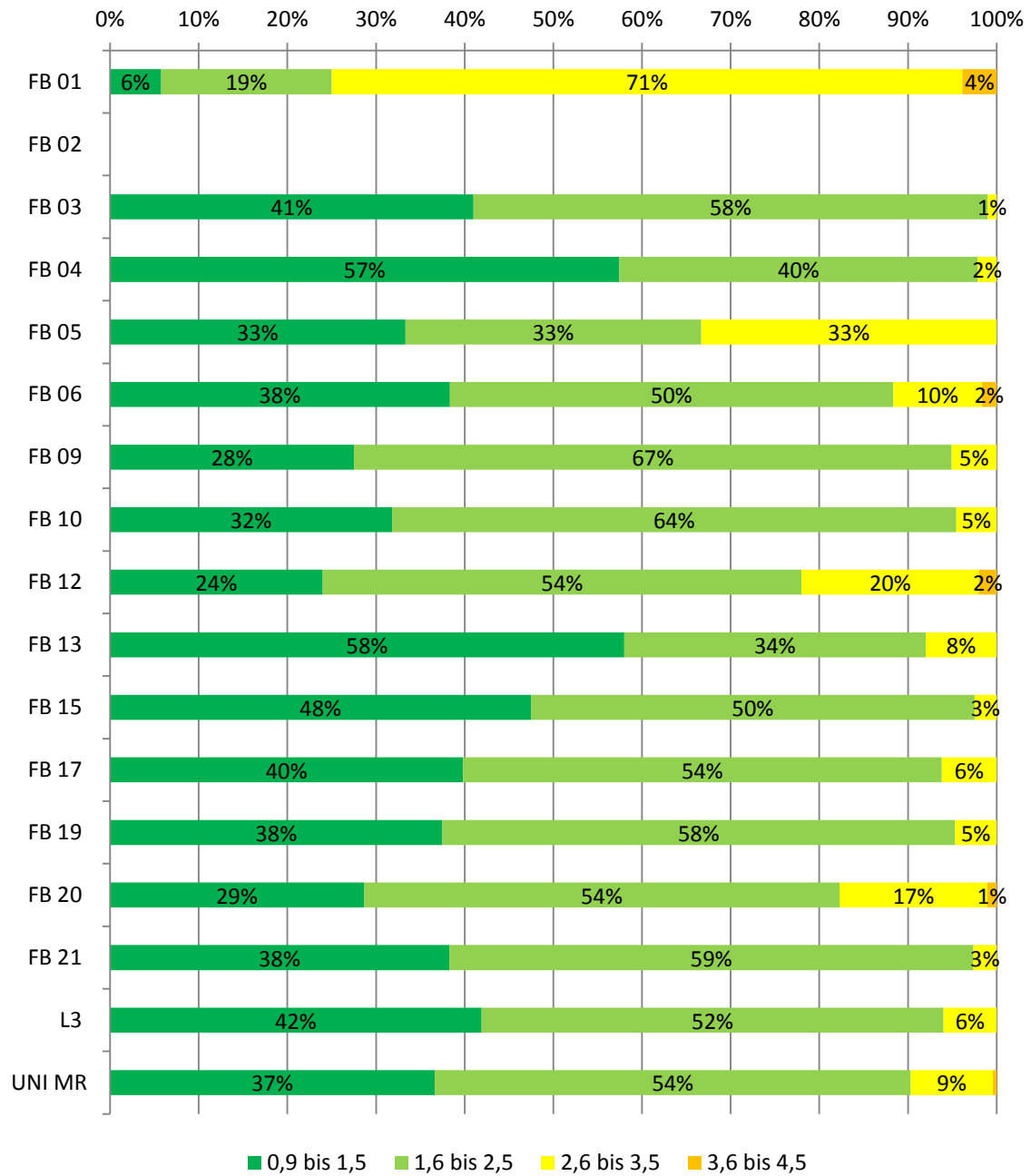
- Bachelor
- Master
- Diplom
- Magister
- Lehramt(Gymn.)
- St.Examen(ohneL3)
- Promotion
- Sonstiges

| | FB 01 | FB 02 | FB 03 | FB 04 | FB 05 | FB 06 | FB 09 | FB 10 | FB 12 | FB 13 | FB 15 | FB 17 | FB 19 | FB 20 | FB 21 | L3 | UNI |
|------------|-------|-------|-------|-------|-------|-------|-------|-------|-------|-------|-------|-------|-------|-------|-------|-----|------|
| Anzahl (n) | 69 | 0 | 222 | 53 | 16 | 71 | 157 | 73 | 54 | 69 | 94 | 130 | 73 | 270 | 122 | 174 | 1647 |



1.5 Abschlussnote

Welche Abschluss- bzw. Durchschnittsnote haben Sie in diesem Studium erreicht?

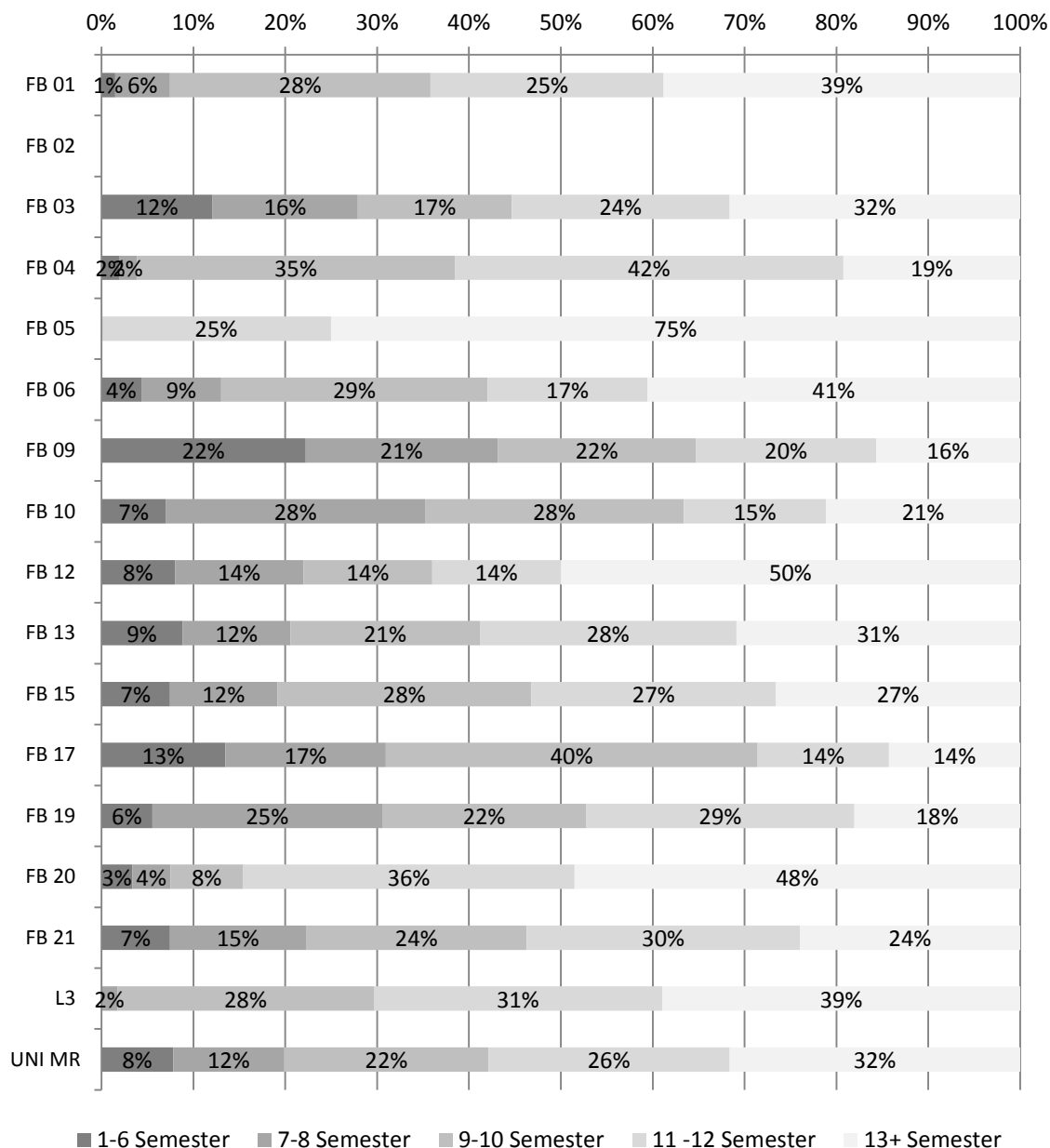


| | FB 01 | FB 02 | FB 03 | FB 04 | FB 05 | FB 06 | FB 09 | FB 10 | FB 12 | FB 13 | FB 15 | FB 17 | FB 19 | FB 20 | FB 21 | L3 | UNI |
|------------|-------|-------|-------|-------|-------|-------|-------|-------|-------|-------|-------|-------|-------|-------|-------|-----|------|
| Anzahl (n) | 52 | 0 | 200 | 47 | 9 | 60 | 138 | 66 | 50 | 50 | 80 | 113 | 64 | 192 | 115 | 167 | 1403 |



1.6 Anzahl der Hochschulsemester

Wie viele Hochschulsemester haben Sie insgesamt studiert?



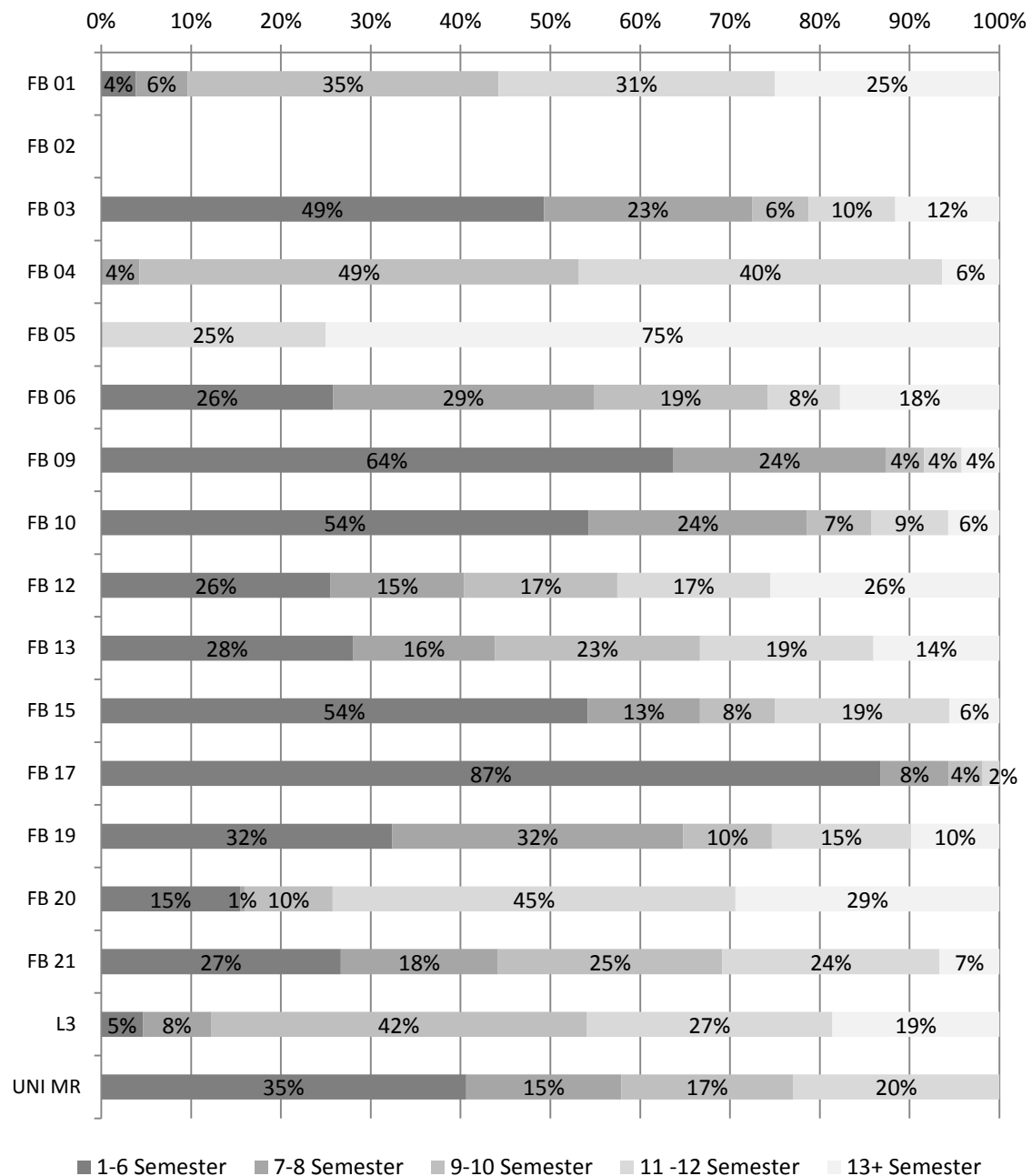
| | FB 01 | FB 02 | FB 03 | FB 04 | FB 05 | FB 06 | FB 09 | FB 10 | FB 12 | FB 13 | FB 15 | FB 17 | FB 19 | FB 20 | FB 21 | L3 | UNI |
|------------|-------|-------|-------|-------|-------|-------|-------|-------|-------|-------|-------|-------|-------|-------|-------|-----|------|
| Anzahl (n) | 67 | 0 | 215 | 52 | 16 | 69 | 153 | 71 | 50 | 68 | 94 | 126 | 72 | 266 | 121 | 172 | 1612 |

Anmerkung: Unterschiede in der Anzahl der Hochschulsemester zwischen den einzelnen Fachbereichen, können auch auf den im jeweiligen Fachbereich vertretenen Abschlussarten beruhen. Ein Fachbereich, in welchem es nur Bachelor- und Masterstudiengänge mit kurzen Regelstudienzeiten gibt, weist in der Regel niedrigere Hochschulsemesterzahlen auf, als ein Fachbereich mit Abschlüssen mit längeren Regelstudienzeiten (z. B. Staatsexamen).



1.7 Anzahl der Fachsemester

Wie viele Fachsemester haben Sie insgesamt in diesem Studiengang studiert?



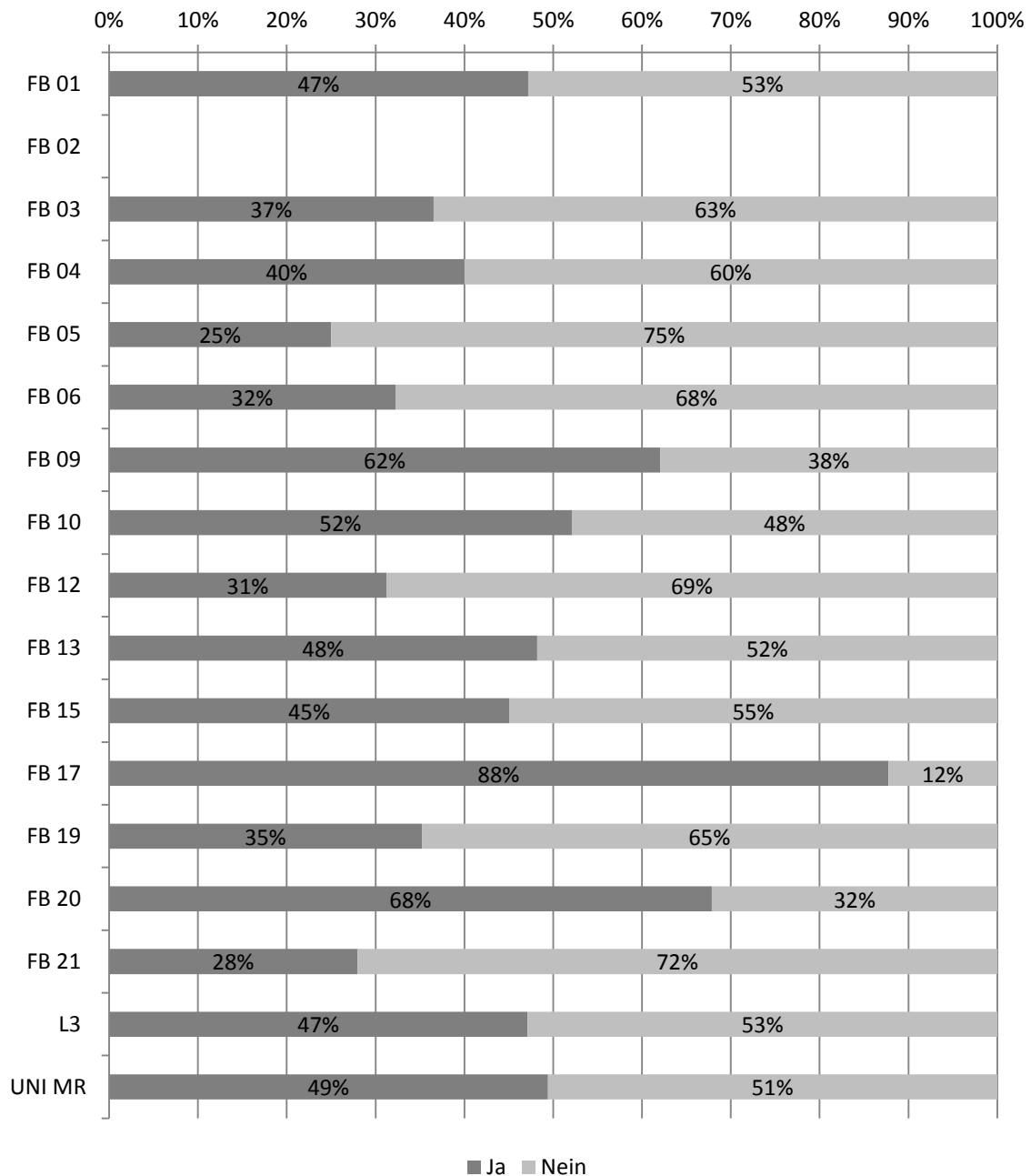
| | FB 01 | FB 02 | FB 03 | FB 04 | FB 05 | FB 06 | FB 09 | FB 10 | FB 12 | FB 13 | FB 15 | FB 17 | FB 19 | FB 20 | FB 21 | L3 | UNI |
|------------|-------|-------|-------|-------|-------|-------|-------|-------|-------|-------|-------|-------|-------|-------|-------|-----|------|
| Anzahl (n) | 52 | 0 | 207 | 47 | 8 | 62 | 143 | 70 | 47 | 57 | 72 | 106 | 71 | 194 | 120 | 172 | 1428 |

Anmerkung: Unterschiede in der Anzahl der Fachsemester zwischen den einzelnen Fachbereichen, können auch auf den im jeweiligen Fachbereich vertretenen Abschlussarten beruhen. Ein Fachbereich, in welchem es nur Bachelor- und Masterstudiengänge mit kurzen Regelstudienzeiten gibt, weist in der Regel niedrigere Fachsemesterzahlen auf, als ein Fachbereich mit Abschlüssen mit längeren Regelstudienzeiten (z. B. Staatsexamen).



1.8 Regelstudienzeit

Haben Sie Ihr Studium in der Regelstudienzeit abgeschlossen?



| | FB 01 | FB 02 | FB 03 | FB 04 | FB 05 | FB 06 | FB 09 | FB 10 | FB 12 | FB 13 | FB 15 | FB 17 | FB 19 | FB 20 | FB 21 | L3 | UNI |
|------------|-------|-------|-------|-------|-------|-------|-------|-------|-------|-------|-------|-------|-------|-------|-------|-----|------|
| Anzahl (n) | 53 | 0 | 208 | 45 | 8 | 62 | 145 | 71 | 48 | 56 | 71 | 106 | 71 | 193 | 118 | 174 | 1429 |



1.9 Gründe für die Überschreitung der Regelstudienzeit

Warum haben Sie länger studiert, als in der Regelstudienzeit vorgesehen?
Mehrfachnennungen möglich!

| | FB 01 | FB 02 | FB 03 | FB 04 | FB 05 | FB 06 | FB 09 | FB 10 |
|--|-------|-------|-------|-------|-------|-------|-------|-------|
| Nichtzulassung zu Lehrveranstaltungen | | | 2% | | | 4% | 2% | 6% |
| Nicht bestandene/ Nichtzulassung zu Prüfungen | 11% | | 4% | | 6% | 3% | 4% | 5% |
| Änderung der Prüfungs-, Studienordnung | 5% | | 2% | 2% | | 2% | 1% | 3% |
| Hohe Anforderungen im Studiengang | 15% | | 2% | 7% | 13% | 7% | 9% | 6% |
| Schlechte Koordination der Studienangebote | 7% | | 6% | 2% | | 6% | 5% | 8% |
| Fach-/Schwerpunkt-/Hochschulwechsel | 3% | | 5% | 2% | 6% | 6% | 5% | 10% |
| Abschlussarbeit | 2% | | 10% | 38% | | 7% | 10% | 6% |
| Auslandsaufenthalt | 5% | | 15% | 16% | 6% | 5% | 11% | 13% |
| zusätzliche Erwerbstätigkeit(en)/Praktika | 11% | | 18% | 13% | 6% | 13% | 17% | 16% |
| Erwerb von notwendigen Fremdsprachenkenntnissen | | | 2% | | 13% | 9% | 2% | 3% |
| Zusätzliches bzw. breites fachliches Studienengagement | 10% | | 12% | 5% | 19% | 13% | 13% | 8% |
| Politisches & hochschulpolitisches Engagement | 8% | | 8% | 2% | 13% | 7% | 4% | 1% |
| Persönliche Gründe | 21% | | 11% | 7% | 19% | 13% | 13% | 15% |
| Sonstiges | 2% | | 3% | 7% | | 2% | 4% | 2% |
| Anzahl (n)* | 61 | 0 | 369 | 56 | 16 | 134 | 139 | 105 |

| | FB 12 | FB 13 | FB 15 | FB 17 | FB 19 | FB 20 | FB 21 | L3 | UNI MR |
|--|-------|-------|-------|-------|-------|-------|-------|-----|--------|
| Nichtzulassung zu Lehrveranstaltungen | 2% | | | | 3% | | 6% | 13% | 4% |
| Nicht bestandene/ Nichtzulassung zu Prüfungen | 13% | 11% | 12% | | 6% | 14% | 2% | 7% | 6% |
| Änderung der Prüfungs-, Studienordnung | 3% | | | | 1% | | 2% | 3% | 2% |
| Hohe Anforderungen im Studiengang | 13% | 11% | 12% | 3% | 2% | 1% | 3% | 4% | 5% |
| Schlechte Koordination der Studienangebote | 7% | 3% | 4% | 3% | 8% | | 7% | 11% | 6% |
| Fach-/Schwerpunkt-/Hochschulwechsel | 8% | 6% | 2% | 3% | 4% | 3% | 2% | 4% | 5% |
| Abschlussarbeit | 5% | 18% | 24% | 27% | 20% | 29% | 10% | 6% | 12% |
| Auslandsaufenthalt | | 10% | 11% | 9% | 12% | 21% | 7% | 8% | 10% |
| zusätzliche Erwerbstätigkeit(en)/Praktika | 20% | 2% | 5% | 21% | 17% | 12% | 22% | 10% | 15% |
| Erwerb von notwendigen Fremdsprachenkenntnissen | 3% | | 2% | | | 1% | 1% | 5% | 3% |
| Zusätzliches bzw. breites fachliches Studienengagement | 6% | 15% | 8% | 15% | 11% | 4% | 13% | 11% | 11% |
| Politisches & hochschulpolitisches Engagement | 5% | 3% | 2% | 6% | 5% | 2% | 8% | 3% | 5% |
| Persönliche Gründe | 15% | 19% | 14% | 12% | 10% | 13% | 15% | 11% | 13% |
| Sonstiges | 1% | 2% | 2% | | 3% | 1% | 3% | 4% | 3% |
| Anzahl (n)* | 88 | 62 | 91 | 33 | 109 | 102 | 226 | 264 | 1855 |

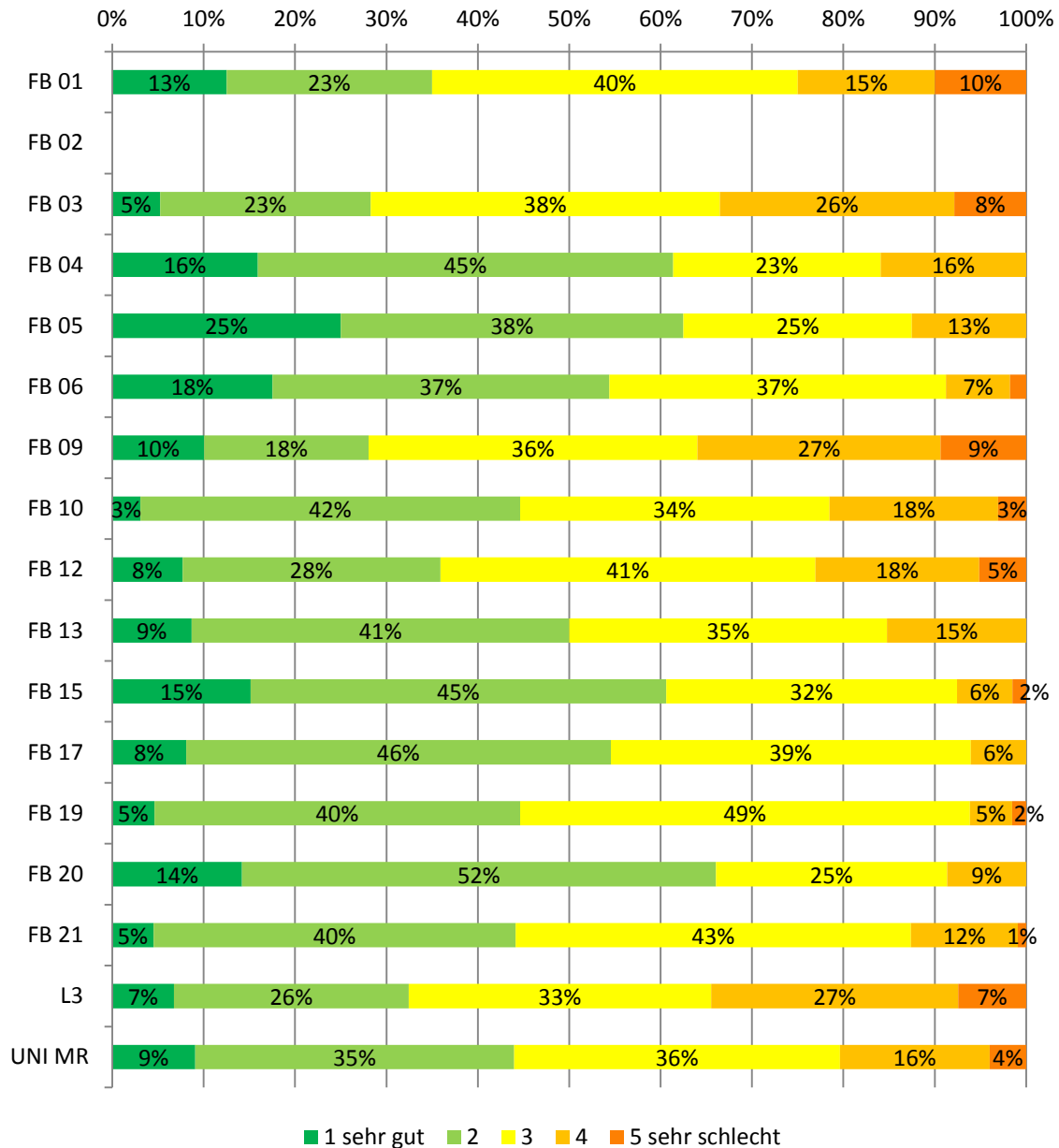
***Achtung! Anzahl (n) ist in diesem Fall nicht die Anzahl der Befragten, sondern, da eine Mehrfachantwort möglich war, die Anzahl der Nennungen.**



2. Bewertung des Studiums

2.1 Aktualität der vermittelten Lehrinhalte bezogen auf Praxisanforderungen

Wie beurteilen Sie die folgenden praxis- und berufsbezogenen Elemente in Ihrem Fach?
Aktualität der vermittelten Lehrinhalte bezogen auf Praxisanforderungen.

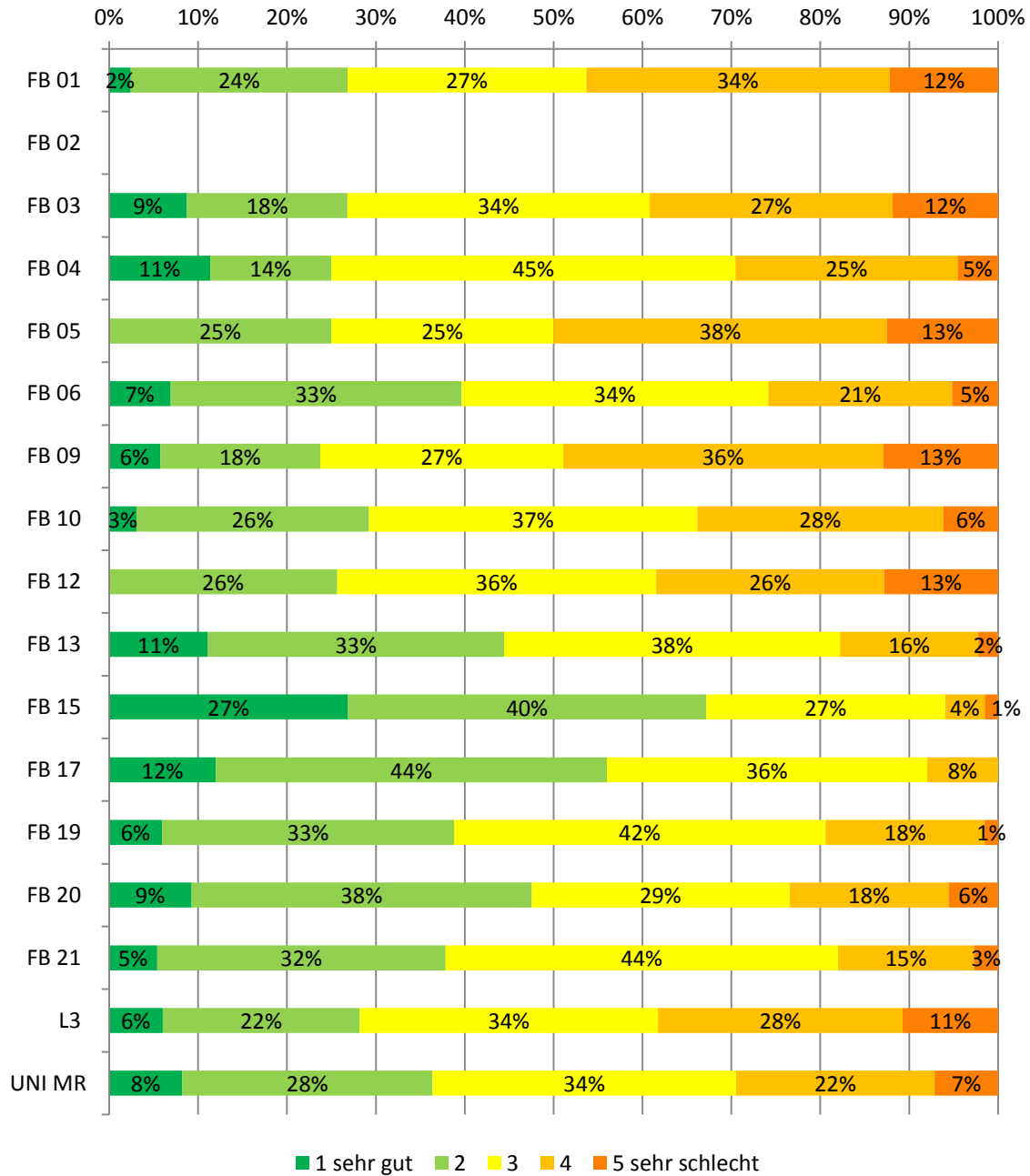


| | FB 01 | FB 02 | FB 03 | FB 04 | FB 05 | FB 06 | FB 09 | FB 10 | FB 12 | FB 13 | FB 15 | FB 17 | FB 19 | FB 20 | FB 21 | L3 | UNI |
|------------|-------|-------|-------|-------|-------|-------|-------|-------|-------|-------|-------|-------|-------|-------|-------|-----|------|
| Anzahl (n) | 40 | 0 | 191 | 44 | 8 | 57 | 139 | 65 | 39 | 46 | 66 | 99 | 65 | 162 | 111 | 148 | 1280 |



2.2 Verknüpfung von Theorie und Praxis

Wie beurteilen Sie die folgenden praxis- und berufsbezogenen Elemente in Ihrem Fach?
Verknüpfung von Theorie und Praxis.

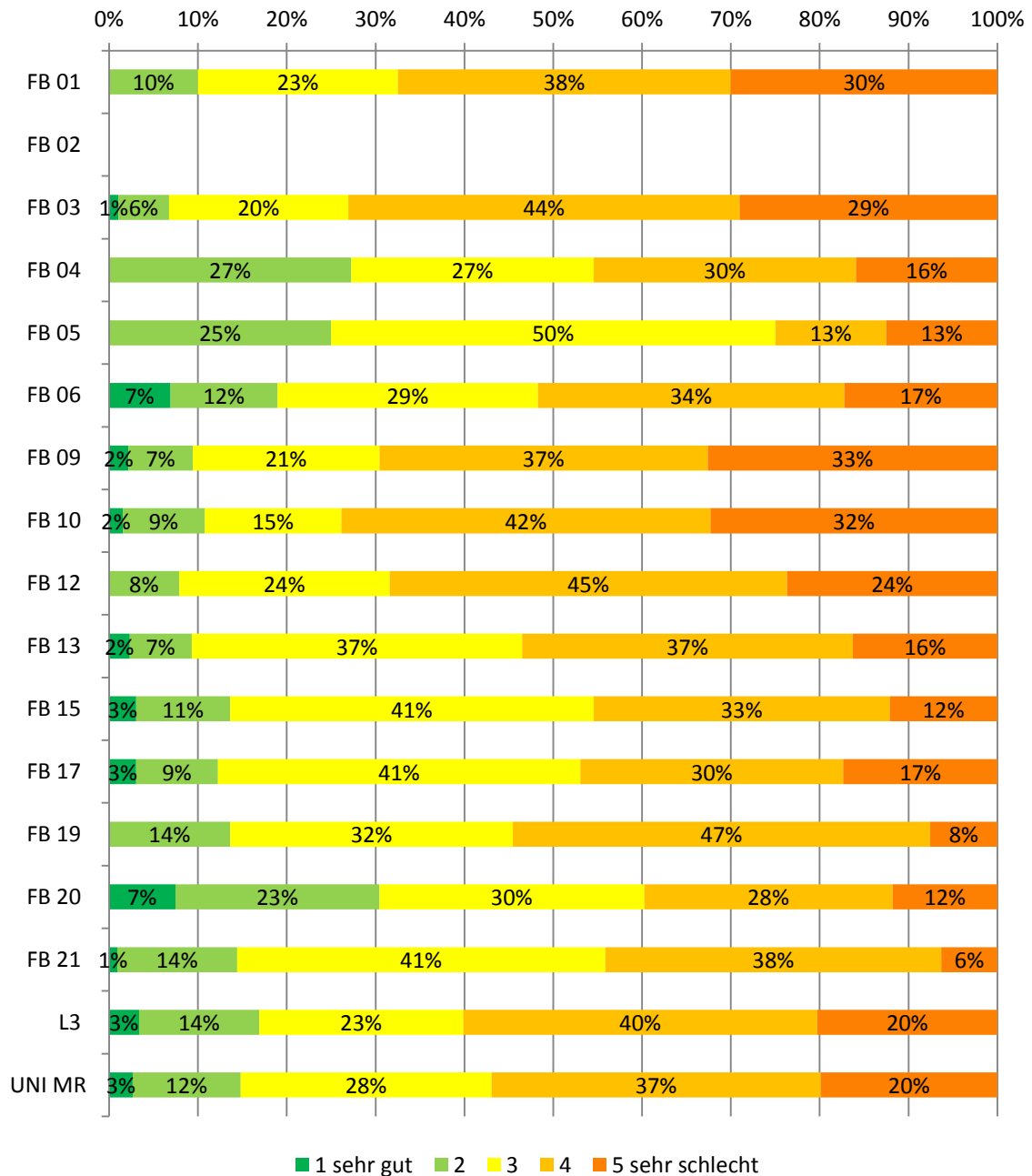


| | FB 01 | FB 02 | FB 03 | FB 04 | FB 05 | FB 06 | FB 09 | FB 10 | FB 12 | FB 13 | FB 15 | FB 17 | FB 19 | FB 20 | FB 21 | L3 | UNI |
|------------|-------|-------|-------|-------|-------|-------|-------|-------|-------|-------|-------|-------|-------|-------|-------|-----|------|
| Anzahl (n) | 41 | 0 | 194 | 44 | 8 | 58 | 139 | 65 | 39 | 45 | 67 | 100 | 67 | 162 | 111 | 149 | 1289 |



2.3 Vorbereitung auf den Beruf

Wie beurteilen Sie die folgenden praxis- und berufsbezogenen Elemente in Ihrem Fach?
Vorbereitung auf den Beruf.

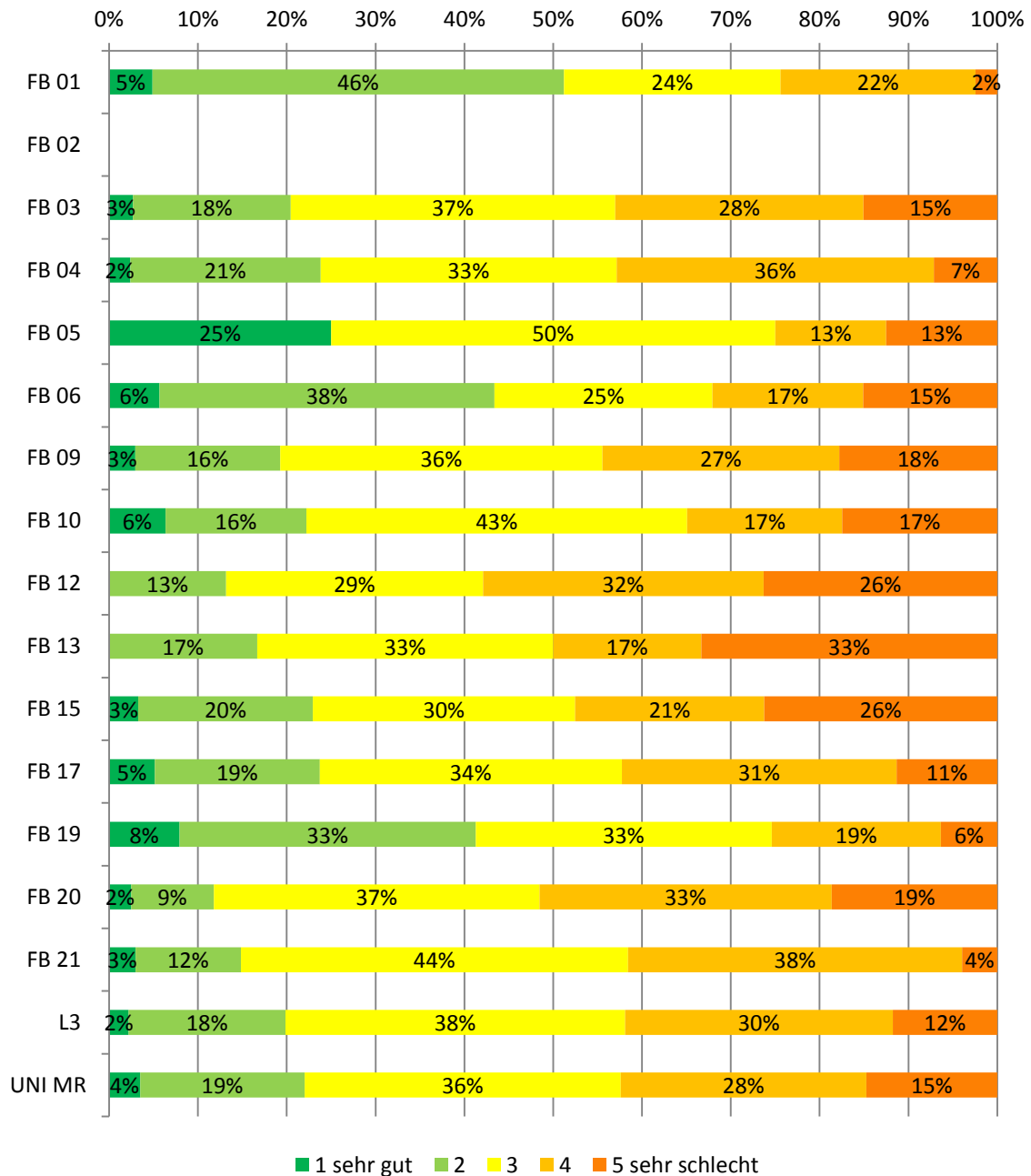


| | FB 01 | FB 02 | FB 03 | FB 04 | FB 05 | FB 06 | FB 09 | FB 10 | FB 12 | FB 13 | FB 15 | FB 17 | FB 19 | FB 20 | FB 21 | L3 | UNI |
|------------|-------|-------|-------|-------|-------|-------|-------|-------|-------|-------|-------|-------|-------|-------|-------|-----|------|
| Anzahl (n) | 40 | 0 | 193 | 44 | 8 | 58 | 138 | 65 | 38 | 43 | 66 | 98 | 66 | 161 | 111 | 148 | 1277 |



2.4 Angebote zum Erwerb von Schlüsselkompetenzen

Wie beurteilen Sie die folgenden praxis- und berufsbezogenen Elemente in Ihrem Fach?
Angebote zum Erwerb von Schlüsselkompetenzen.



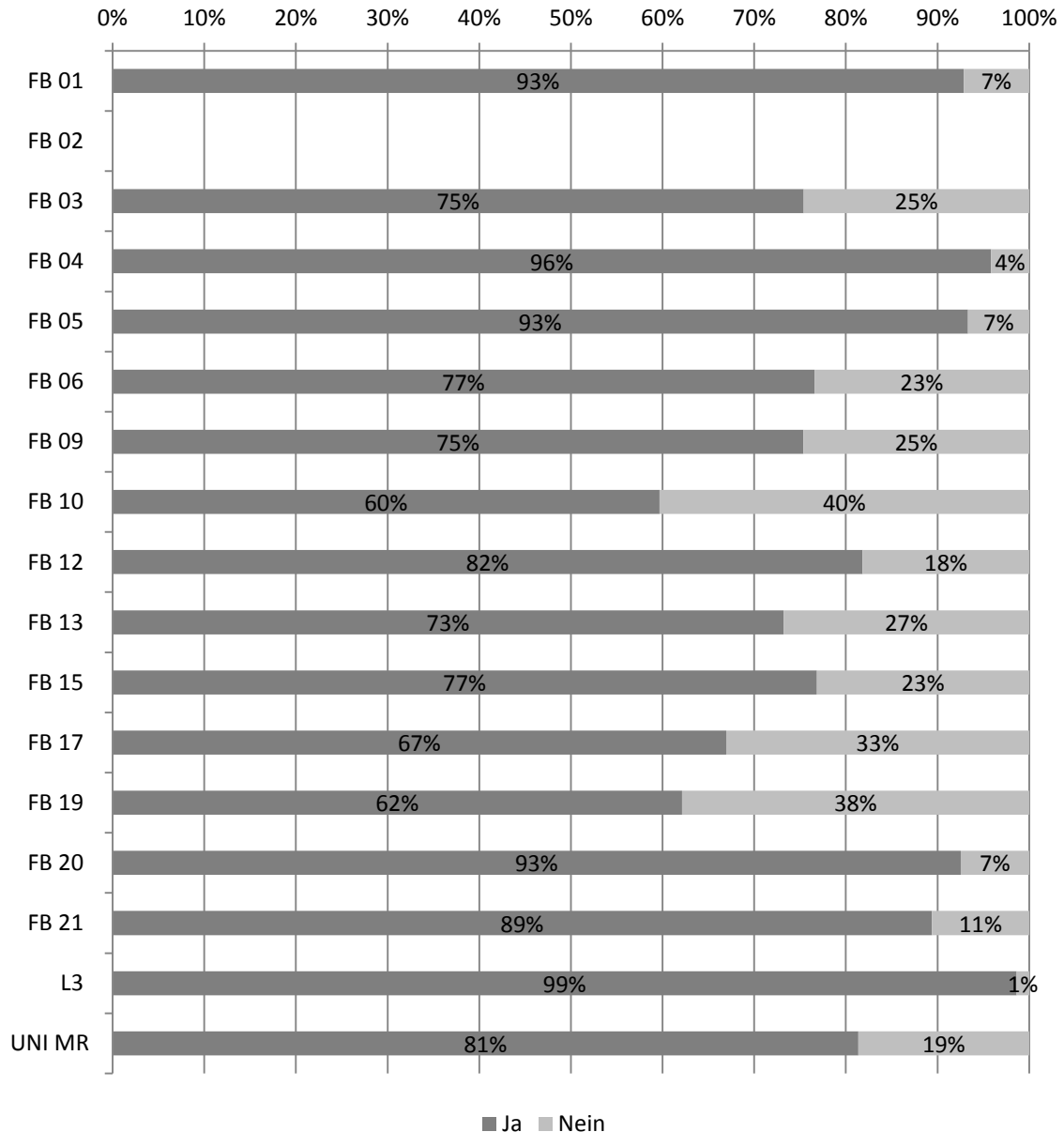
| | FB 01 | FB 02 | FB 03 | FB 04 | FB 05 | FB 06 | FB 09 | FB 10 | FB 12 | FB 13 | FB 15 | FB 17 | FB 19 | FB 20 | FB 21 | L3 | UNI |
|------------|-------|-------|-------|-------|-------|-------|-------|-------|-------|-------|-------|-------|-------|-------|-------|-----|------|
| Anzahl (n) | 41 | 0 | 186 | 42 | 8 | 53 | 135 | 63 | 38 | 42 | 61 | 97 | 63 | 161 | 101 | 136 | 1227 |



3. Beschäftigungssuche

3.1 Beschäftigungssuche nach Abschluss des Studiums

Haben Sie nach Arbeit gesucht?



| | FB 01 | FB 02 | FB 03 | FB 04 | FB 05 | FB 06 | FB 09 | FB 10 | FB 12 | FB 13 | FB 15 | FB 17 | FB 19 | FB 20 | FB 21 | L3 | UNI |
|------------|-------|-------|-------|-------|-------|-------|-------|-------|-------|-------|-------|-------|-------|-------|-------|-----|------|
| Anzahl (n) | 56 | 0 | 183 | 48 | 15 | 64 | 138 | 62 | 44 | 56 | 82 | 118 | 66 | 214 | 113 | 147 | 1406 |



3.2 Erfolgreiche Vorgehensweise bei der Stellensuche

Welche Vorgehensweise führte zu Ihrer ersten Beschäftigung nach Studienabschluss?

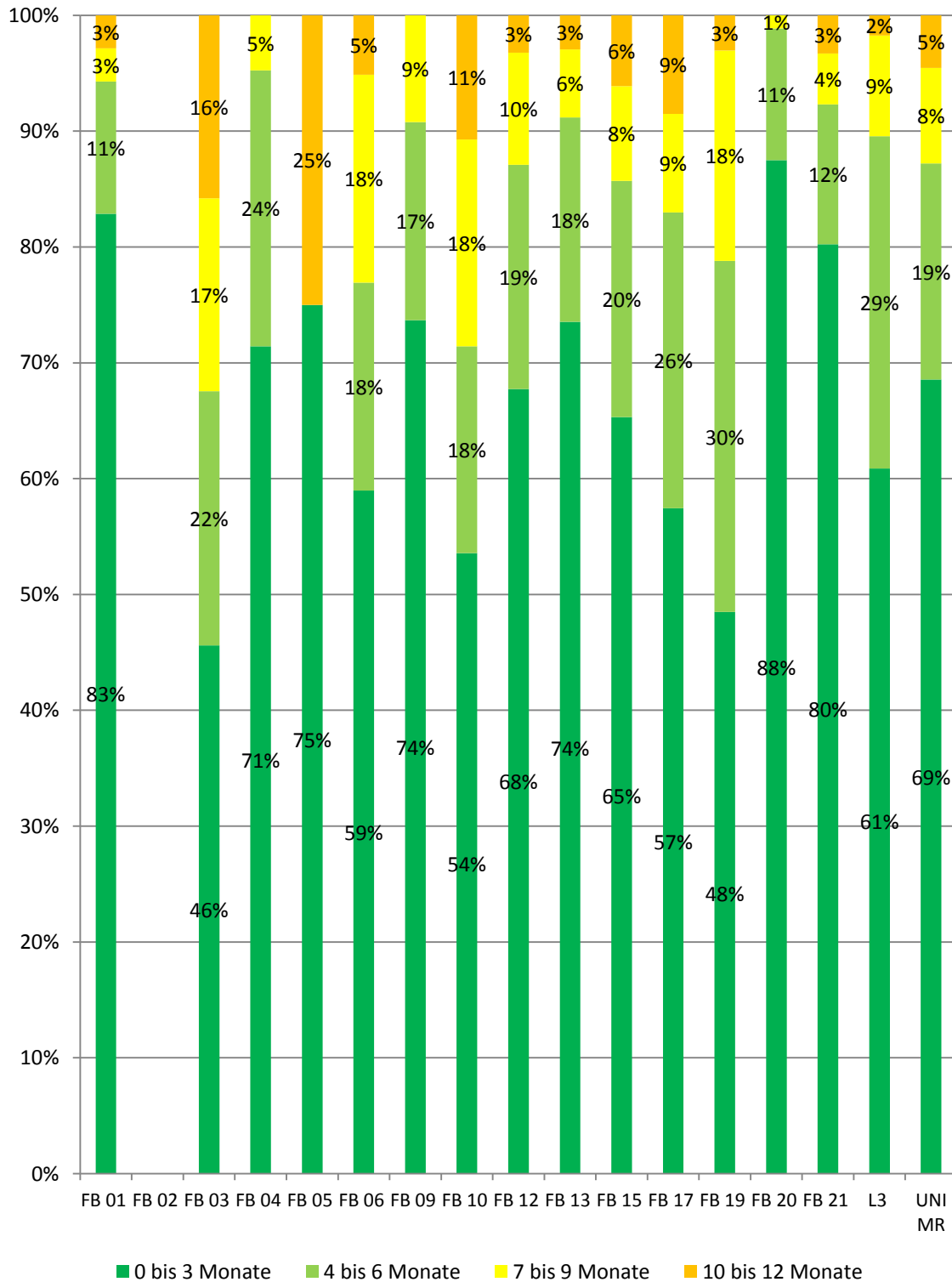
| | FB 01 | FB 02 | FB 03 | FB 04 | FB 05 | FB 06 | FB 09 | FB 10 |
|---|-------|-------|-------|-------|-------|-------|-------|-------|
| Bewerbung auf ausgeschriebene Stellen | 7% | | 32% | 42% | 18% | 50% | 38% | 31% |
| Eigenst. Kontakt (Initiativb. Kontaktmesse) | 13% | | 9% | 26% | | 9% | 7% | 6% |
| Arbeitgeber ist an mich herangetreten | 9% | | 9% | 5% | | 2% | 7% | 9% |
| Praktikum | 2% | | 7% | 12% | | | 13% | 9% |
| Nebenjobs | 2% | | 5% | 2% | | 2% | 4% | 3% |
| Referendariat | 52% | | | | | 5% | | 3% |
| Arbeitsamt/ Bundesagentur für Arbeit | | | 1% | | | | | |
| Netzwerke, Agenturen | | | | | | | | |
| Hilfe der Hochschule | | | 3% | 5% | 9% | 2% | 5% | 3% |
| Studien-,Abschlussarbeit | | | | 2% | 9% | | | |
| Eltern, Freunde, Verwandte | 4% | | 16% | 5% | 9% | 16% | 7% | 6% |
| Sonstiges | 4% | | 14% | | 9% | 7% | 12% | 23% |
| noch keine Arbeit gefunden | 7% | | 5% | 2% | 45% | 7% | 5% | 9% |
| Anzahl (n) | 46 | 0 | 128 | 43 | 11 | 44 | 94 | 35 |

| | FB 12 | FB 13 | FB 15 | FB 17 | FB 19 | FB 20 | FB 21 | L3 | UNI MR |
|---|-------|-------|-------|-------|-------|-------|-------|-----|--------|
| Bewerbung auf ausgeschriebene Stellen | 45% | 36% | 33% | 34% | 35% | 26% | 47% | 10% | 31% |
| Eigenst. Kontakt (Initiativb. Kontaktmesse) | | 22% | 25% | 11% | 14% | 44% | 8% | 8% | 17% |
| Arbeitgeber ist an mich herangetreten | 15% | 6% | 9% | | 5% | 6% | 7% | 4% | 6% |
| Praktikum | 3% | | | 2% | 11% | 6% | 3% | 1% | 5% |
| Nebenjobs | 6% | | | | 5% | | 8% | 4% | 3% |
| Referendariat | 3% | 3% | | | | | | 68% | 12% |
| Arbeitsamt/ Bundesagentur für Arbeit | | | | | | 1% | 1% | 1% | 0% |
| Netzwerke, Agenturen | 3% | | 2% | | | 1% | | | 0% |
| Hilfe der Hochschule | 6% | 14% | 7% | 6% | 8% | 1% | 3% | 1% | 4% |
| Studien-,Abschlussarbeit | | 8% | 7% | 13% | 3% | 4% | | | 2% |
| Eltern, Freunde, Verwandte | 3% | 3% | 2% | 6% | 5% | 4% | 11% | 1% | 7% |
| Sonstiges | 12% | 3% | 5% | 13% | 8% | 1% | 5% | 2% | 7% |
| noch keine Arbeit gefunden | 3% | 6% | 9% | 15% | 5% | 6% | 5% | 1% | 6% |
| Anzahl (n) | 33 | 36 | 55 | 62 | 37 | 185 | 95 | 142 | 1046 |



3.3 Dauer der Beschäftigungssuche

Wie viele Monate hat Ihre Suche nach einer ersten Beschäftigung insgesamt gedauert? Falls Sie noch keine Beschäftigung gefunden haben: Wie viele Monate dauert Ihre Suche bisher an?



| | FB 01 | FB 02 | FB 03 | FB 04 | FB 05 | FB 06 | FB 09 | FB 10 | FB 12 | FB 13 | FB 15 | FB 17 | FB 19 | FB 20 | FB 21 | L3 | UNI |
|------------|-------|-------|-------|-------|-------|-------|-------|-------|-------|-------|-------|-------|-------|-------|-------|-----|-----|
| Anzahl (n) | 35 | 0 | 114 | 42 | 12 | 39 | 76 | 28 | 31 | 34 | 49 | 47 | 33 | 176 | 91 | 115 | 922 |



4. Berufstätigkeit nach dem Studium

4.1 Berufliche Situation nach Studienabschluss

Was traf auf Ihre Situation unmittelbar nach Studienabschluss zu?
Mehrfachnennungen möglich!

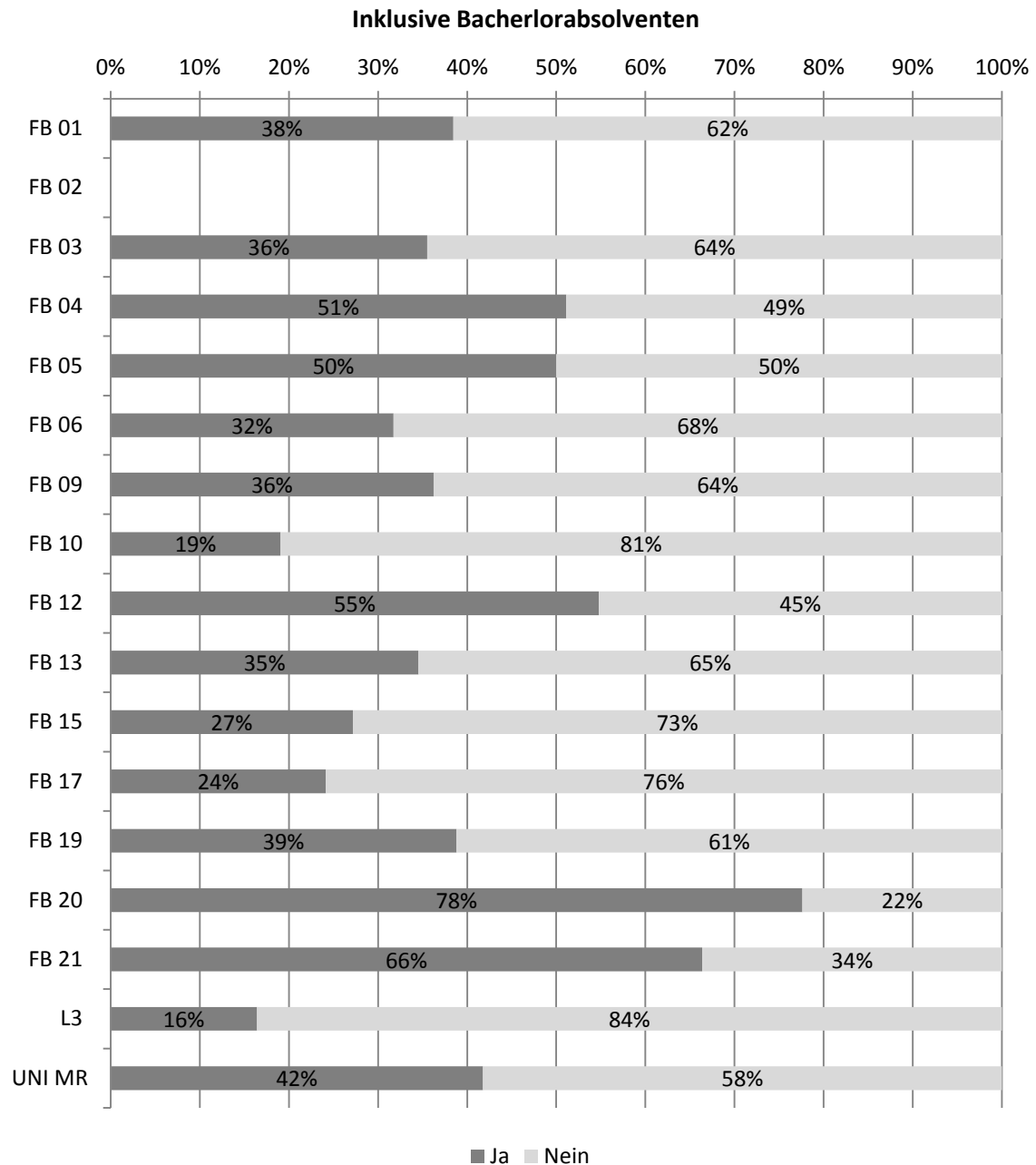
| | FB 01 | FB 02 | FB 03 | FB 04 | FB 05 | FB 06 | FB 09 | FB 10 |
|--|-------|-------|-------|-------|-------|-------|-------|-------|
| Reguläre abhängige Beschäftigung/Erwerbstätigkeit | 18% | | 15% | 25% | 21% | 11% | 18% | 7% |
| Vorbereitungsdienst/Referendariat/Berufs anerkennungsjahr | 47% | | | 1% | 26% | 3% | | 1% |
| Selbständige/freiberufliche Beschäftigung | | | 7% | 6% | 5% | 8% | 9% | 6% |
| Gelegenheitsjob | 6% | | 16% | 6% | 16% | 24% | 10% | 13% |
| Praktikum/Volontariat | 3% | | 11% | 11% | 5% | 4% | 18% | 11% |
| Trainee | 1% | | 0% | | | | 1% | 1% |
| Weiterbildung/Zweitstudium/Aufbaustudi um/Promotion | 10% | | 23% | 29% | 5% | 31% | 25% | 33% |
| Elternzeit/Erziehungsurlaub/Familienarbei t | 3% | | 4% | | | 1% | 1% | 3% |
| Nicht erwerbstätig und auf Beschäftigungssuche | 1% | | 14% | 4% | 16% | 6% | 5% | 8% |
| Sonstiges | 11% | | 10% | 18% | 5% | 12% | 14% | 17% |
| Anzahl (n)* | 79 | 0 | 277 | 72 | 19 | 95 | 207 | 90 |

| | FB 12 | FB 13 | FB 15 | FB 17 | FB 19 | FB 20 | FB 21 | L3 | UNI MR |
|--|-------|-------|-------|-------|-------|-------|-------|-----|--------|
| Reguläre abhängige Beschäftigung/Erwerbstätigkeit | 26% | 20% | 14% | 14% | 10% | 41% | 34% | 10% | 20% |
| Vorbereitungsdienst/Referendariat/Berufs anerkennungsjahr | 3% | 1% | 2% | | | 2% | 1% | 45% | 8% |
| Selbständige/freiberufliche Beschäftigung | 5% | 4% | 1% | 3% | 4% | 1% | 11% | 6% | 5% |
| Gelegenheitsjob | 14% | 7% | 5% | 12% | 11% | 2% | 12% | 16% | 11% |
| Praktikum/Volontariat | 2% | 4% | 5% | 4% | 10% | 2% | 3% | 0% | 6% |
| Trainee | 3% | | 1% | | | | 1% | | 0% |
| Weiterbildung/Zweitstudium/Aufbaustudi um/Promotion | 28% | 48% | 49% | 45% | 40% | 34% | 14% | 7% | 28% |
| Elternzeit/Erziehungsurlaub/Familienarbei t | 2% | | 2% | 1% | 1% | 3% | 3% | 2% | 2% |
| Nicht erwerbstätig und auf Beschäftigungssuche | 12% | 10% | 8% | 9% | 11% | 7% | 12% | 3% | 8% |
| Sonstiges | 5% | 6% | 14% | 12% | 12% | 14% | 9% | 10% | 11% |
| Anzahl (n)* | 58 | 71 | 111 | 154 | 83 | 298 | 155 | 217 | 1986 |

***Achtung! Anzahl (n) ist in diesem Fall nicht die Anzahl der Befragten, sondern, da eine Mehrfachantwort möglich war, die Anzahl der Nennungen.**

4.2 Derzeitige berufliche Situation

Haben Sie derzeit (zum Zeitpunkt der Befragung) eine reguläre (nicht zu Ausbildungszwecken) abhängige Beschäftigung?

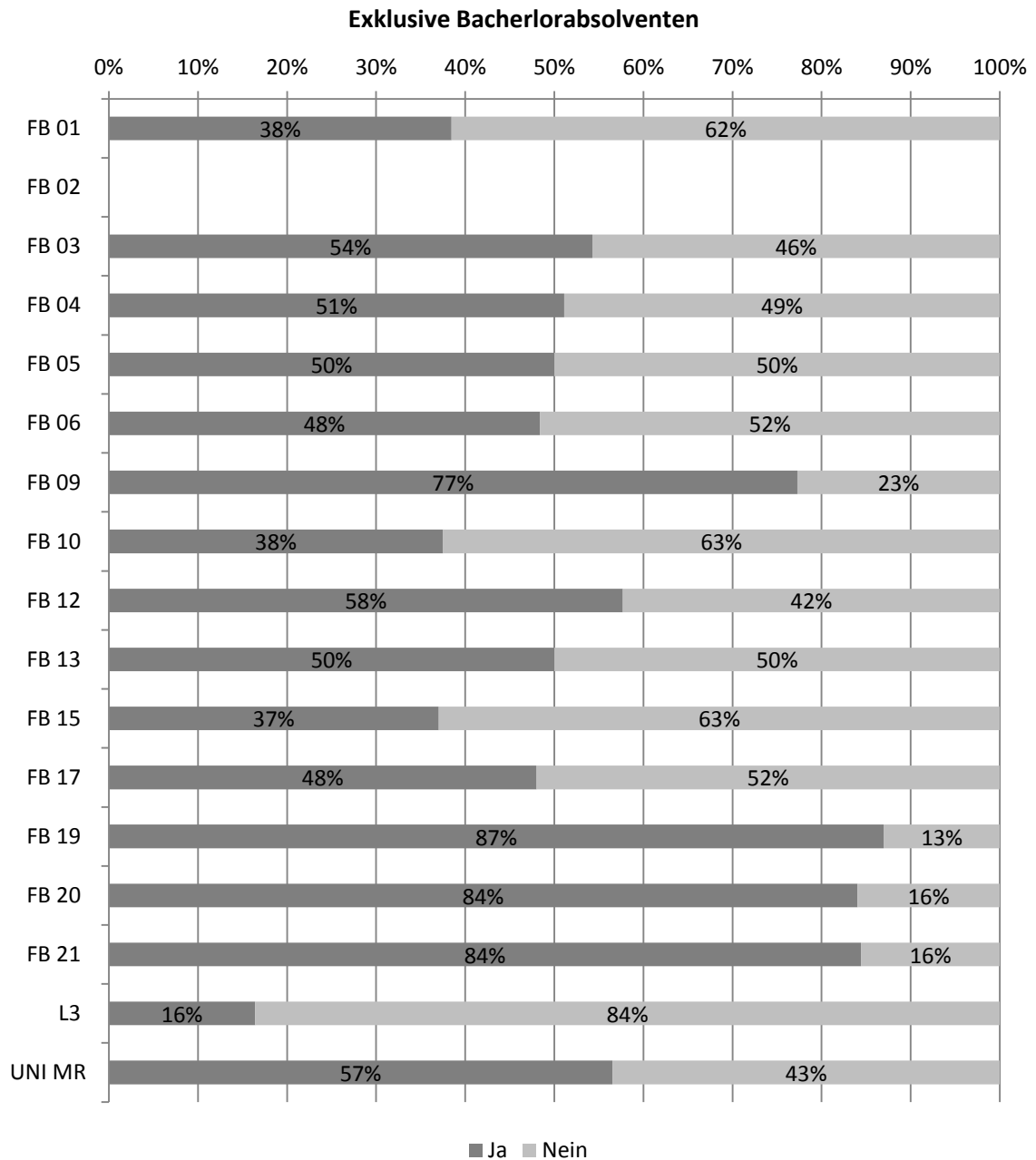


| | FB 01 | FB 02 | FB 03 | FB 04 | FB 05 | FB 06 | FB 09 | FB 10 | FB 12 | FB 13 | FB 15 | FB 17 | FB 19 | FB 20 | FB 21 | L3 | UNI |
|------------|-------|-------|-------|-------|-------|-------|-------|-------|-------|-------|-------|-------|-------|-------|-------|-----|------|
| Anzahl (n) | 52 | 0 | 183 | 45 | 14 | 63 | 138 | 63 | 42 | 55 | 81 | 116 | 67 | 210 | 113 | 134 | 1376 |

Im Falle des Lehramtes L3 ist die hohe Verneinung darauf zurückzuführen, dass die Zeit des Referendariates nicht als reguläres Arbeitsverhältnis gilt, sondern ein Vorbereitungsdienst ist.



Haben Sie derzeit (zum Zeitpunkt der Befragung) eine reguläre (nicht zu Ausbildungszwecken) abhängige Beschäftigung?



| | FB 01 | FB 02 | FB 03 | FB 04 | FB 05 | FB 06 | FB 09 | FB 10 | FB 12 | FB 13 | FB 15 | FB 17 | FB 19 | FB 20 | FB 21 | L3 | UNI |
|------------|-------|-------|-------|-------|-------|-------|-------|-------|-------|-------|-------|-------|-------|-------|-------|-----|-----|
| Anzahl (n) | 52 | 0 | 94 | 45 | 14 | 31 | 44 | 16 | 26 | 36 | 54 | 50 | 23 | 194 | 77 | 134 | 890 |

Im Falle des Lehramtes L3 ist die hohe Verneinung darauf zurückzuführen, dass die Zeit des Referendariates nicht als reguläres Arbeitsverhältnis gilt, sondern ein Vorbereitungsdienst ist.



4.3. Derzeitige berufliche Stellung

Welche berufliche Stellung haben Sie derzeit (zum Zeitpunkt der Befragung)?

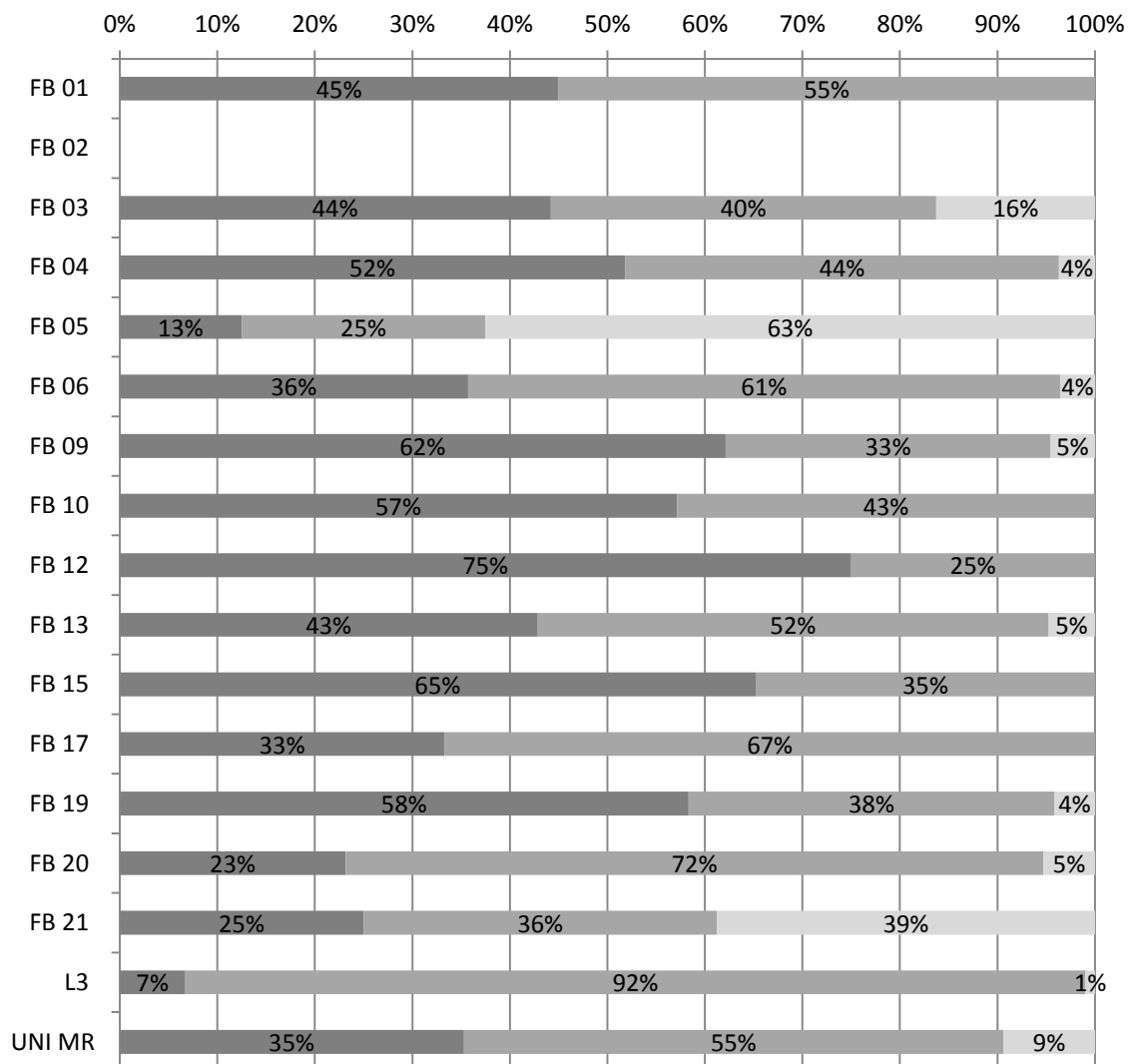
| | FB 01 | FB 02 | FB 03 | FB 04 | FB 05 | FB 06 | FB 09 | FB 10 |
|--|-------|-------|-------|-------|-------|-------|-------|-------|
| Leitende/r Angestellte/r | 15% | | 8% | 3% | | 7% | 10% | 13% |
| Wissenschaftl. qualifizierte/r A. - mittlerer Leitungsfunktion | 5% | | 10% | 14% | 11% | 3% | 9% | |
| Wissenschaftl. qualifizierte/r A. - ohne Leitungsfunktion | 15% | | 15% | 28% | 22% | 10% | 13% | 13% |
| Qualifizierte/r Angestellte/r | 10% | | 19% | 28% | | 7% | 17% | |
| Ausführende/r Angestellte/r | | | 6% | | | 10% | 4% | 19% |
| Selbstständig | 5% | | 11% | 7% | | 7% | 11% | 13% |
| Beamte/r | 30% | | 1% | | 56% | 27% | 1% | 6% |
| Wissenschaftliche Hilfskraft | | | 3% | | | 3% | 9% | |
| Trainee/ Volontär/in | | | 9% | 3% | | 3% | 10% | 6% |
| Auszubildende/r | | | | | | 3% | 1% | |
| Praktikant | | | 6% | 7% | | 3% | 6% | 13% |
| Arbeiter | | | 2% | | | 3% | 1% | |
| Sonstiges | 20% | | 9% | 10% | 11% | 13% | 7% | 19% |
| Anzahl (n) | 20 | 0 | 88 | 29 | 9 | 30 | 70 | 16 |

| | FB 12 | FB 13 | FB 15 | FB 17 | FB 19 | FB 20 | FB 21 | L3 | UNI MR |
|--|-------|-------|-------|-------|-------|-------|-------|-----|--------|
| Leitende/r Angestellte/r | 4% | | 8% | | 8% | 5% | 6% | 2% | 6% |
| Wissenschaftl. qualifizierte/r A. - mittlerer Leitungsfunktion | | 9% | 13% | 10% | 15% | 4% | 6% | 2% | 6% |
| Wissenschaftl. qualifizierte/r A. - ohne Leitungsfunktion | 29% | 59% | 58% | 61% | 23% | 72% | 24% | 4% | 32% |
| Qualifizierte/r Angestellte/r | 29% | 14% | | 6% | 31% | 6% | 37% | 2% | 14% |
| Ausführende/r Angestellte/r | | | | | 4% | 1% | 2% | 3% | 3% |
| Selbstständig | | | | 6% | | 1% | 10% | 5% | 6% |
| Beamte/r | 13% | 5% | 4% | | | 1% | 1% | 77% | 16% |
| Wissenschaftliche Hilfskraft | 13% | 9% | | 10% | 8% | 1% | | 1% | 3% |
| Trainee/ Volontär/in | | 5% | 4% | | | | | | 3% |
| Auszubildende/r | | | | | | | | 2% | 1% |
| Praktikant | | | | | | | 2% | | 2% |
| Arbeiter | | | | 3% | | 1% | 5% | | 1% |
| Sonstiges | 13% | | 13% | 3% | 12% | 9% | 6% | 3% | 8% |
| Anzahl (n) | 24 | 22 | 24 | 31 | 26 | 162 | 82 | 114 | 747 |



4.4 Sektor der derzeitigen Beschäftigung

In welchem Sektor sind Sie gegenwärtig tätig?



- (Privat-)Wirtschaftlicher Bereich (einschließlich selbständiger, freiberuflicher und Honorartätigkeiten)
- Öffentlicher Bereich (z. B. Öffentlicher Dienst/Öffentliche Verwaltung)
- Organisation ohne Erwerbscharakter (Vereine, Verbände, Kirchen)

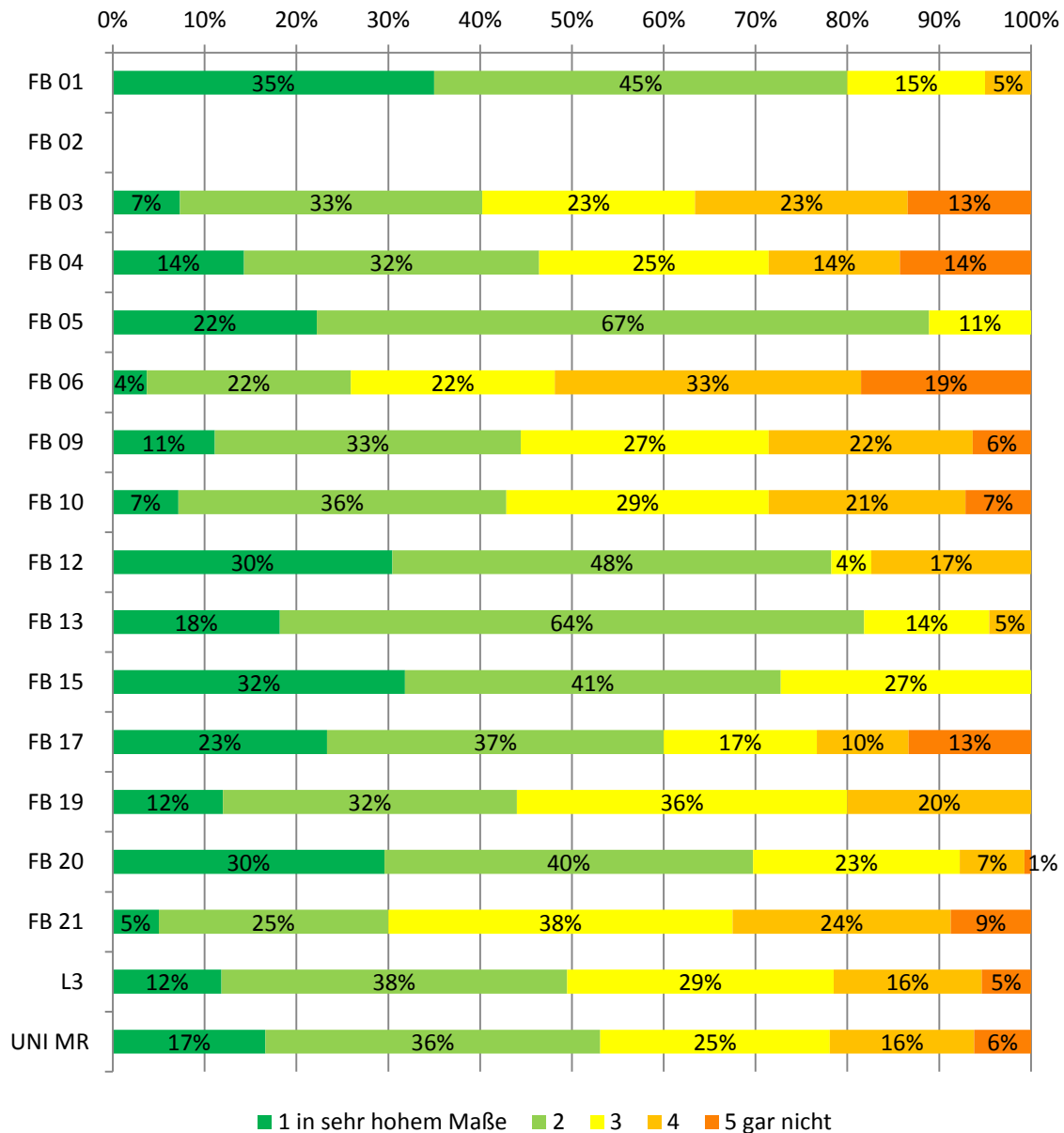
| | FB 01 | FB 02 | FB 03 | FB 04 | FB 05 | FB 06 | FB 09 | FB 10 | FB 12 | FB 13 | FB 15 | FB 17 | FB 19 | FB 20 | FB 21 | L3 | UNI |
|------------|-------|-------|-------|-------|-------|-------|-------|-------|-------|-------|-------|-------|-------|-------|-------|-----|-----|
| Anzahl (n) | 20 | 0 | 86 | 27 | 8 | 28 | 66 | 14 | 24 | 21 | 23 | 27 | 24 | 151 | 80 | 104 | 703 |



5. Zusammenhang zwischen Studium und Beruf

5.1 Angemessenheit des Studiums in Bezug auf berufliche Situation

Wenn Sie alle Aspekte Ihrer beruflichen Situation (Status, Position, Einkommen, Arbeitsaufgaben usw.) bezogen auf Ihre derzeitige Beschäftigung berücksichtigen: In welchem Maße ist Ihre berufliche Situation Ihrer Ausbildung angemessen?

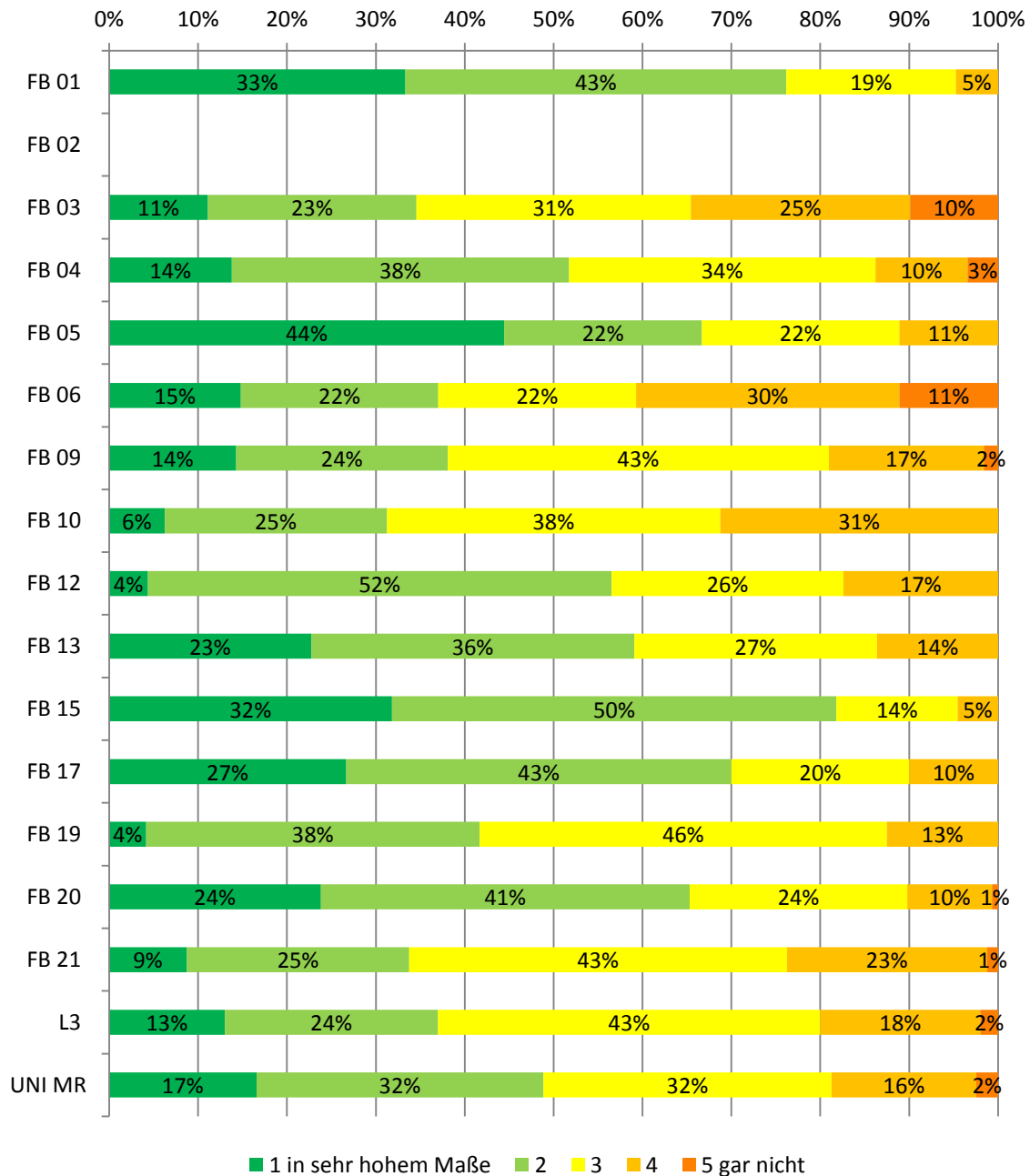


| | FB 01 | FB 02 | FB 03 | FB 04 | FB 05 | FB 06 | FB 09 | FB 10 | FB 12 | FB 13 | FB 15 | FB 17 | FB 19 | FB 20 | FB 21 | L3 | UNI |
|------------|-------|-------|-------|-------|-------|-------|-------|-------|-------|-------|-------|-------|-------|-------|-------|-----|-----|
| Anzahl (n) | 20 | 0 | 82 | 28 | 9 | 27 | 63 | 14 | 23 | 22 | 30 | 25 | 142 | 80 | 93 | 680 | |



5.2 Verwendung erworbener Qualifikationen im Beruf

Wenn Sie Ihre heutigen beruflichen Aufgaben insgesamt betrachten: In welchem Ausmaß verwenden Sie Ihre im Studium erworbenen Qualifikationen?



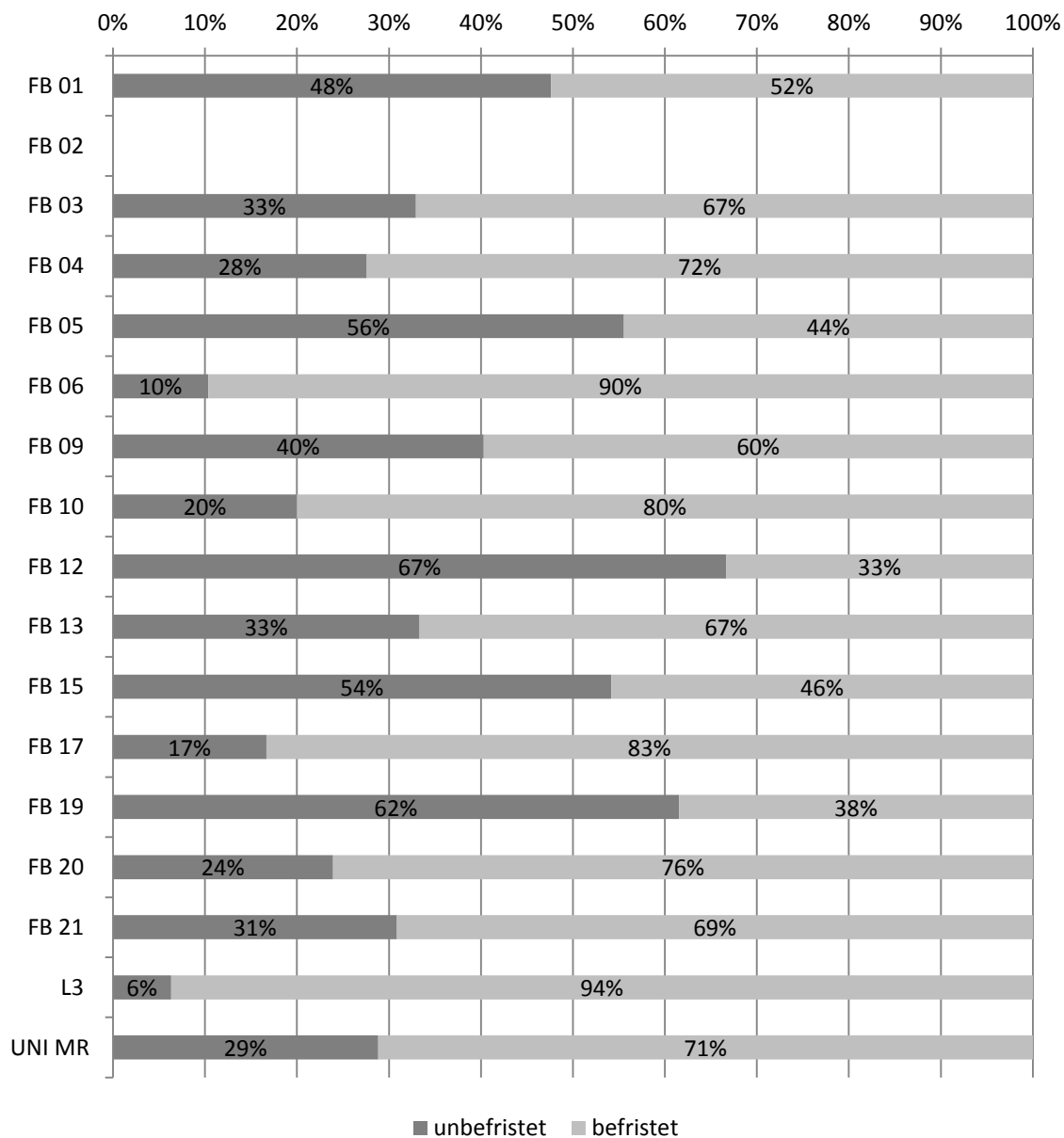
| | FB 01 | FB 02 | FB 03 | FB 04 | FB 05 | FB 06 | FB 09 | FB 10 | FB 12 | FB 13 | FB 15 | FB 17 | FB 19 | FB 20 | FB 21 | L3 | UNI |
|------------|-------|-------|-------|-------|-------|-------|-------|-------|-------|-------|-------|-------|-------|-------|-------|-----|-----|
| Anzahl (n) | 21 | 0 | 81 | 29 | 9 | 27 | 63 | 16 | 23 | 22 | 30 | 24 | 147 | 80 | 100 | 694 | |



6. Informationen zur Arbeitsstelle

6.1 Arbeitsvertragsform

Sind Sie derzeit (zum Zeitpunkt der Befragung) unbefristet oder befristet beschäftigt?

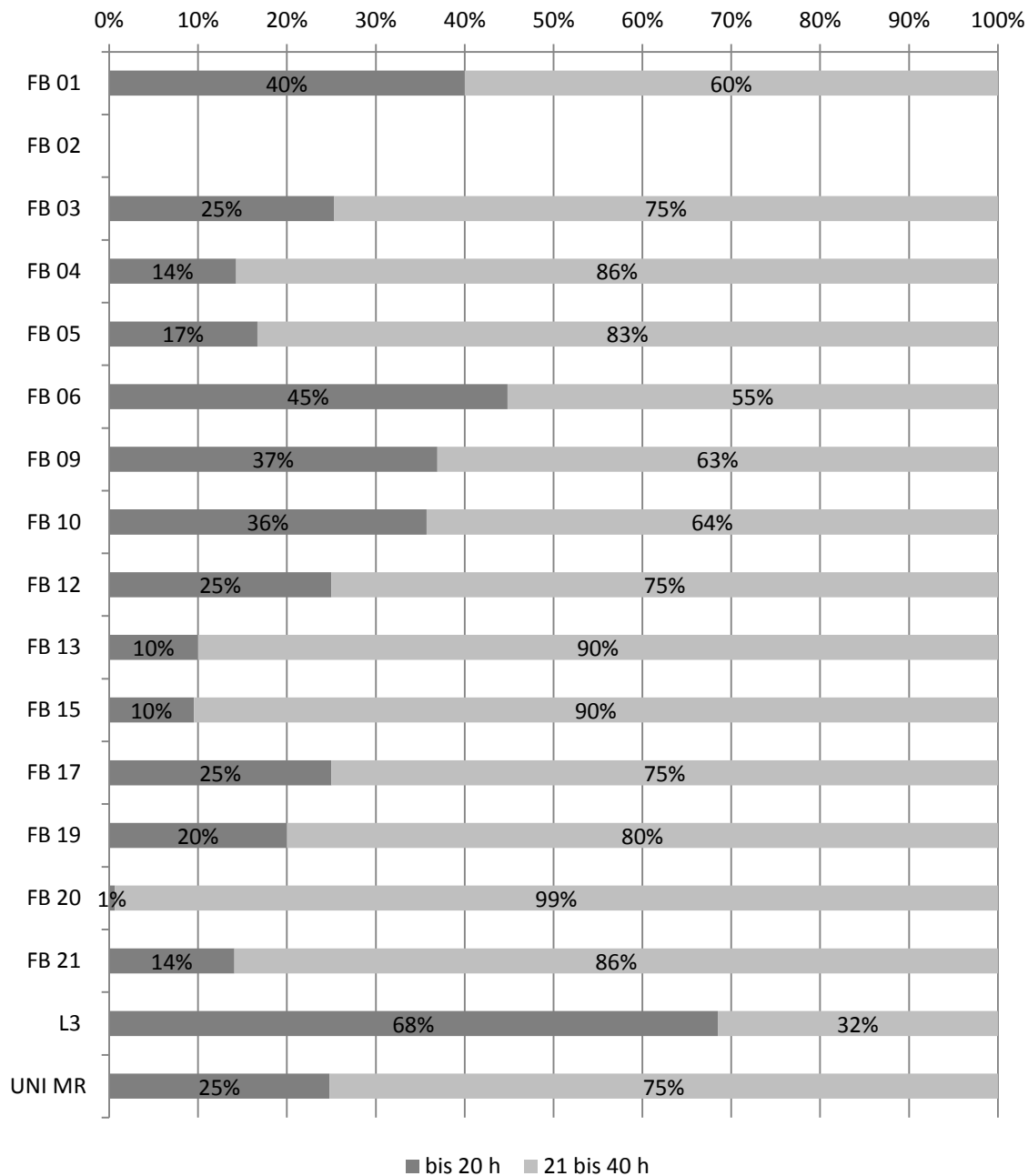


| | FB 01 | FB 02 | FB 03 | FB 04 | FB 05 | FB 06 | FB 09 | FB 10 | FB 12 | FB 13 | FB 15 | FB 17 | FB 19 | FB 20 | FB 21 | L3 | UNI |
|------------|-------|-------|-------|-------|-------|-------|-------|-------|-------|-------|-------|-------|-------|-------|-------|-----|-----|
| Anzahl (n) | 21 | 0 | 82 | 29 | 9 | 29 | 67 | 15 | 24 | 21 | 24 | 30 | 26 | 163 | 81 | 111 | 732 |



6.2 Vertragswochenarbeitszeit

Wie viele Stunden arbeiten Sie durchschnittlich pro Woche?

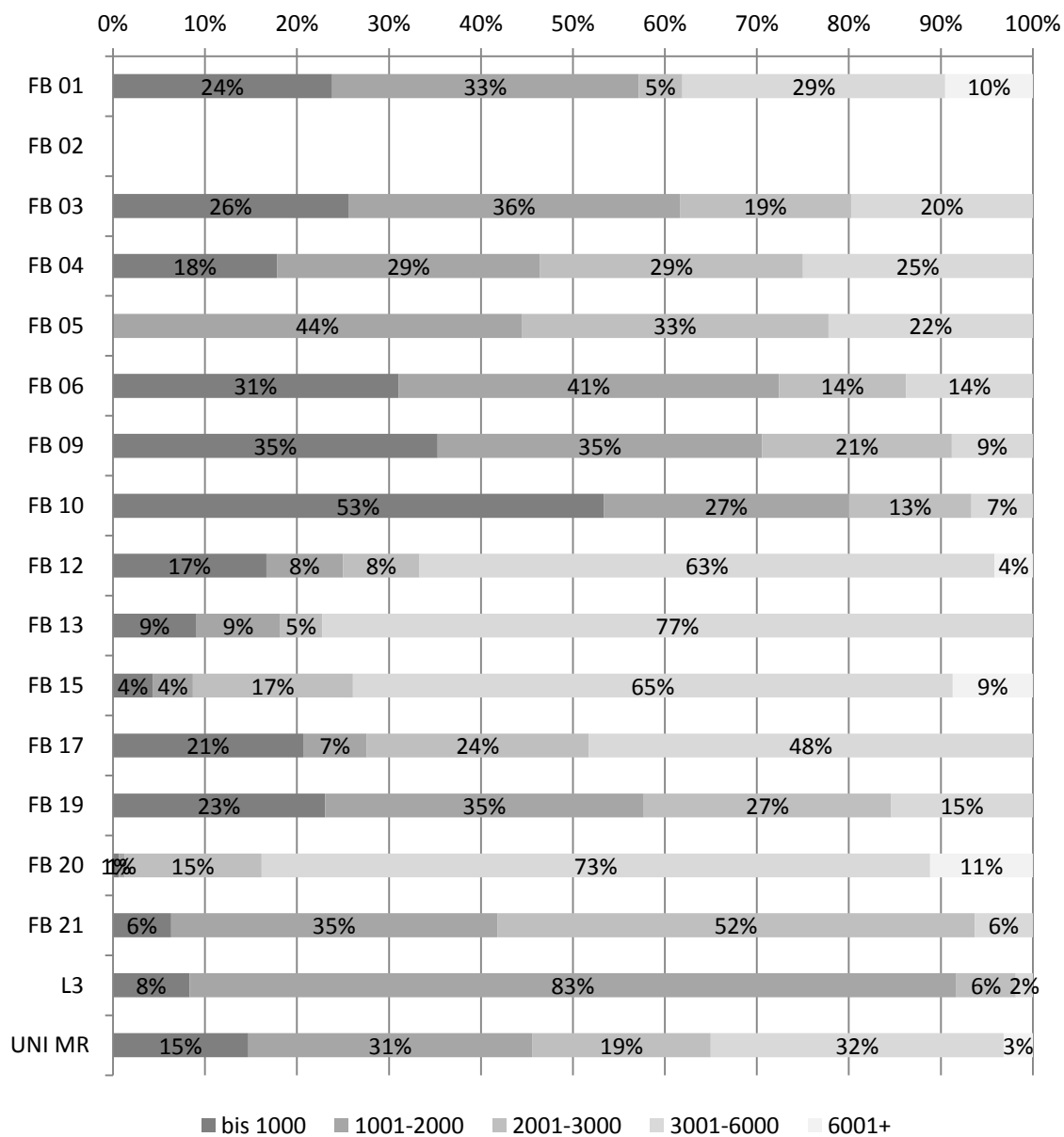


| | FB 01 | FB 02 | FB 03 | FB 04 | FB 05 | FB 06 | FB 09 | FB 10 | FB 12 | FB 13 | FB 15 | FB 17 | FB 19 | FB 20 | FB 21 | L3 | UNI |
|------------|-------|-------|-------|-------|-------|-------|-------|-------|-------|-------|-------|-------|-------|-------|-------|----|-----|
| Anzahl (n) | 15 | 0 | 79 | 28 | 6 | 29 | 65 | 14 | 24 | 20 | 21 | 28 | 25 | 161 | 78 | 92 | 685 |



6.3 Bruttomonatseinkommen

Wie hoch ist derzeit Ihr monatliches Brutto-Einkommen (inkl. Sonderzahlungen und Überstunden)?



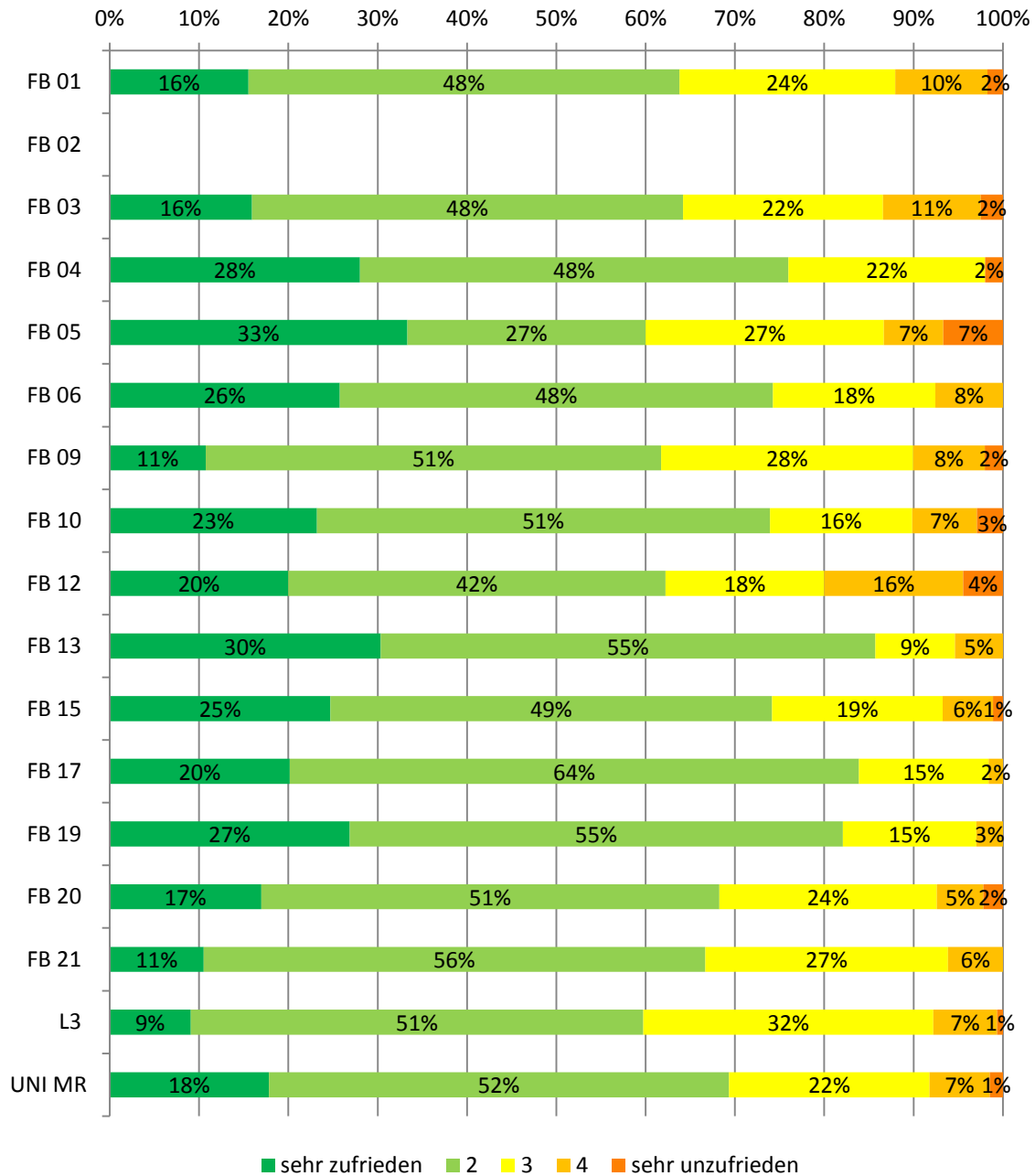
| | FB 01 | FB 02 | FB 03 | FB 04 | FB 05 | FB 06 | FB 09 | FB 10 | FB 12 | FB 13 | FB 15 | FB 17 | FB 19 | FB 20 | FB 21 | L3 | UNI |
|------------|-------|-------|-------|-------|-------|-------|-------|-------|-------|-------|-------|-------|-------|-------|-------|-----|-----|
| Anzahl (n) | 21 | 0 | 86 | 28 | 9 | 29 | 68 | 15 | 24 | 22 | 23 | 29 | 26 | 161 | 79 | 108 | 728 |



7. Bewertung der Philipps Universität Marburg

7.1 Zufriedenheit mit der Universität

Wie zufrieden sind Sie aus heutiger Sicht mit Ihrem Studium an der Philipps Universität Marburg insgesamt?

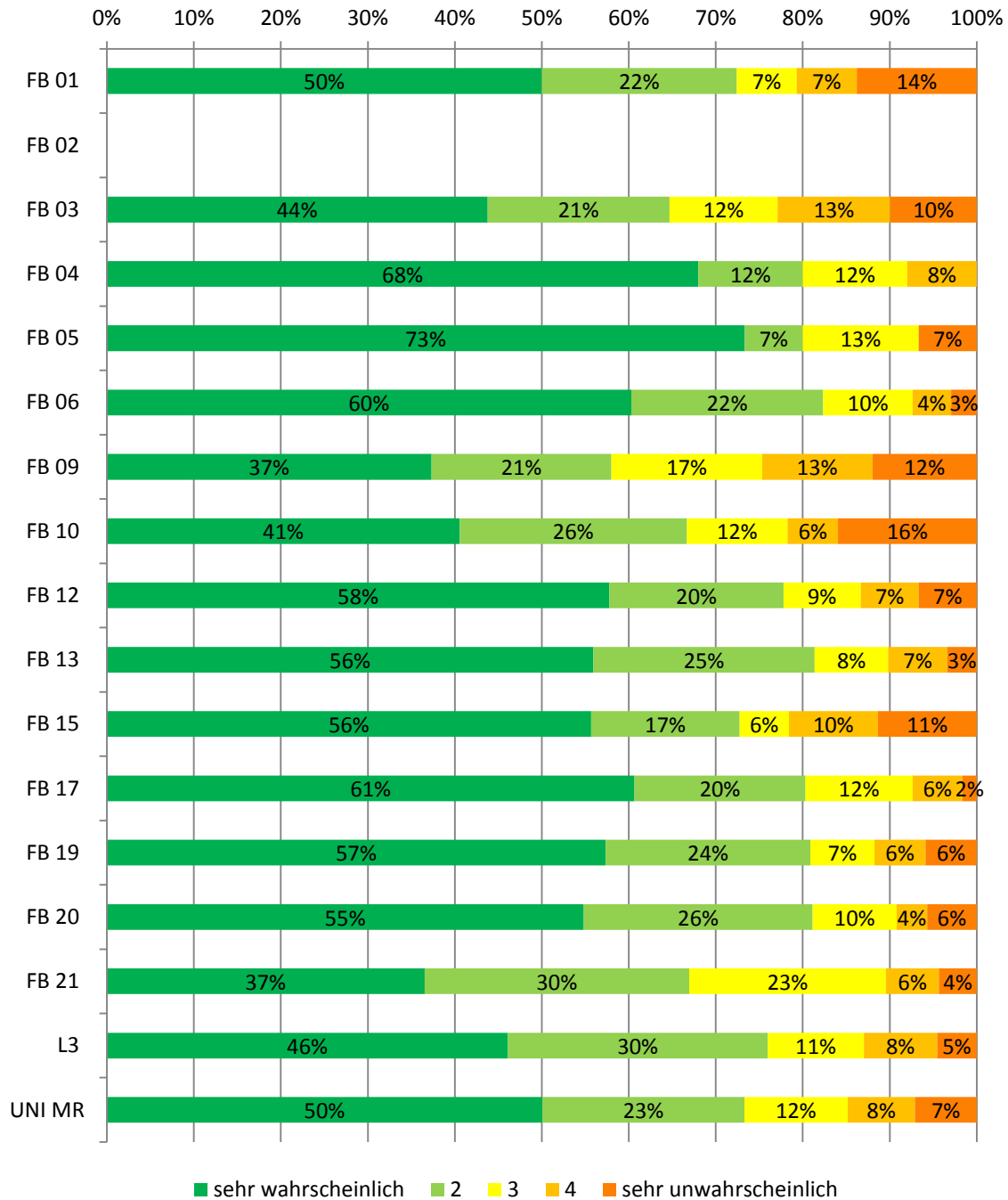


| | FB 01 | FB 02 | FB 03 | FB 04 | FB 05 | FB 06 | FB 09 | FB 10 | FB 12 | FB 13 | FB 15 | FB 17 | FB 19 | FB 20 | FB 21 | L3 | UNI |
|------------|-------|-------|-------|-------|-------|-------|-------|-------|-------|-------|-------|-------|-------|-------|-------|-----|------|
| Anzahl (n) | 58 | 0 | 201 | 50 | 15 | 66 | 149 | 69 | 45 | 56 | 89 | 124 | 67 | 230 | 114 | 154 | 1487 |



7.2 Wiederwahl des Studienganges

Wenn Sie - rückblickend - noch einmal die freie Wahl hätten, würden Sie denselben Studiengang wählen?



| | FB 01 | FB 02 | FB 03 | FB 04 | FB 05 | FB 06 | FB 09 | FB 10 | FB 12 | FB 13 | FB 15 | FB 17 | FB 19 | FB 20 | FB 21 | L3 | UNI |
|------------|-------|-------|-------|-------|-------|-------|-------|-------|-------|-------|-------|-------|-------|-------|-------|-----|------|
| Anzahl (n) | 58 | 0 | 201 | 50 | 15 | 68 | 150 | 69 | 45 | 59 | 88 | 122 | 68 | 228 | 115 | 154 | 1490 |



QUALITÄTSSICHERUNG IN STUDIENGÄNGEN

Kontakt:

Christian Herianto
Philipps-Universität Marburg
Qualitätssicherung in Studiengängen
Dezernat III Studium und Lehre
Tel. : 06421-28-21735
E-Mail: christian.herianto@verwaltung.uni-
marburg.de