



**QUALITÄTSSICHERUNG
IN STUDIENGÄNGEN**

Absolventenstudie

der Philipps-Universität Marburg

Ergebnisse 2015

Dezernat III Studium und Lehre



Die Absolventenstudie:

Seit 2008 nimmt die Philipps-Universität Marburg, an dem bundesweiten, vom Internationalen Zentrum für Hochschulforschung in Kassel (INCHER) geleiteten, Kooperationsprojekt der Absolventenstudien (KOAB) teil. Ziel dieser Studie ist es, den Einfluss von Studienangeboten und -bedingungen auf den Übergang in den Beruf, den weiteren Berufsweg und Berufserfolg zu untersuchen, um letztendlich die Qualität der Ausbildung an der Philipps-Universität zu sichern und den Berufs-Praxisbezug in enger Rückkopplung mit den Anforderungen des Arbeitsmarkts zu verbessern.

Fallzahlen und Datengrundlage:

Jedes Jahr von Oktober bis Februar werden die Absolventinnen und Absolventen des vorangegangenen Prüfungsjahres durch die Servicestelle für Lehrevaluation per E-Mail oder postalisch zur Teilnahme an der Onlinebefragung eingeladen. Der vorliegende Bericht wurde auf Basis des Okt. 2014 bis Feb. 2015 erhobenen Prüfungsjahrganges 2013 erstellt.

Rücklaufquote Philipps-Universität-Marburg:

Befragte Absolventen der Philipps Universität Marburg	Studie 2010 PJ*08	Studie 2011 PJ 09	Studie 2013 PJ 11	Studie 2014 PJ 12	Studie 2015 PJ 13
Angeschriebene**	2112	2554	3337	2715	3072
Geantwortet:	1238	1452	1889	1657	1552
Rücklaufquote:	58,6 %	56,9 %	56,6 %	61,0 %	50,5 %

*Prüfungsjahrgang

Rücklaufquote nach Fachbereichen:

Fachbereiche:	FB 01	FB 02	FB 03	FB 04	FB 05	FB 06	FB 09	FB 10
Angeschriebene**	146	220	386	102	55	67	350	125
Geantwortet:	71	97	189	65	34	40	162	54
Rücklaufquote:	49%	44%	49%	64%	62%	60%	46%	43%

Fachbereiche:	FB 12	FB 13	FB 15	FB 17	FB 19	FB 20	FB 21	L3
Angeschriebene**	104	65	145	227	103	491	172	314
Geantwortet:	62	47	78	124	70	255	104	100
Rücklaufquote:	60%	72%	54%	55%	68%	52%	60%	32%

**Grundgesamtheit – postalisch oder per Email angeschriebene Absolventen.



Auswertung:

Der Gesamtbericht der „Ergebnisse 2015“ gibt einen kurzen deskriptiven Überblick über folgende Themen:

- Dauer des Studiums
- Bewertung des Studiums
- Dauer sowie Art und Weise der Beschäftigungssuche
- Berufliche Situation nach Abschluss des Studiums
- Zusammenhang zwischen Studium und Beruf
- Allgemeine Informationen zum Arbeitsverhältnis (z.B. Arbeitsvertrag, Gehalt)
- Bewertung der Philipps-Universität Marburg

Anmerkungen:

Fehlen in den Diagrammen Daten zu einzelnen Fachbereichen, die an der Absolventenstudie 2015 teilgenommen haben, dann haben in diesen Fällen zu wenige Absolventen die entsprechende Frage beantwortet. Diese Fälle werden aus datenschutzrechtlichen Gründen nicht veröffentlicht.

Die veröffentlichten Daten spiegeln subjektive Einschätzungen der Absolventen wider und können sich daher von den offiziellen Kennzahlen und Statistiken unterscheiden.

Beim Lesen des Berichtes ist zu beachten, dass die Prozentzahlen eines Diagrammes nicht immer 100% ergeben, da die Werte auf- bzw. abgerundet dargestellt werden.

Filter: Reguläre Beschäftigung

In den Kapiteln 4.3 bis 6.3 werden Fragen behandelt, die voraussetzen, dass der Befragte bereits hauptberuflich erwerbstätig ist. Daher werden diese Fragen danach gefiltert, wer bereits einer regulären Beschäftigung nachgeht, d.h. es können sich nur Erwerbstätige zu der Frage äußern. Als reguläre Beschäftigung gilt eine abhängige Beschäftigung, eine selbstständige Beschäftigung sowie die Beschäftigung als Trainee.



Tabellenverzeichnis

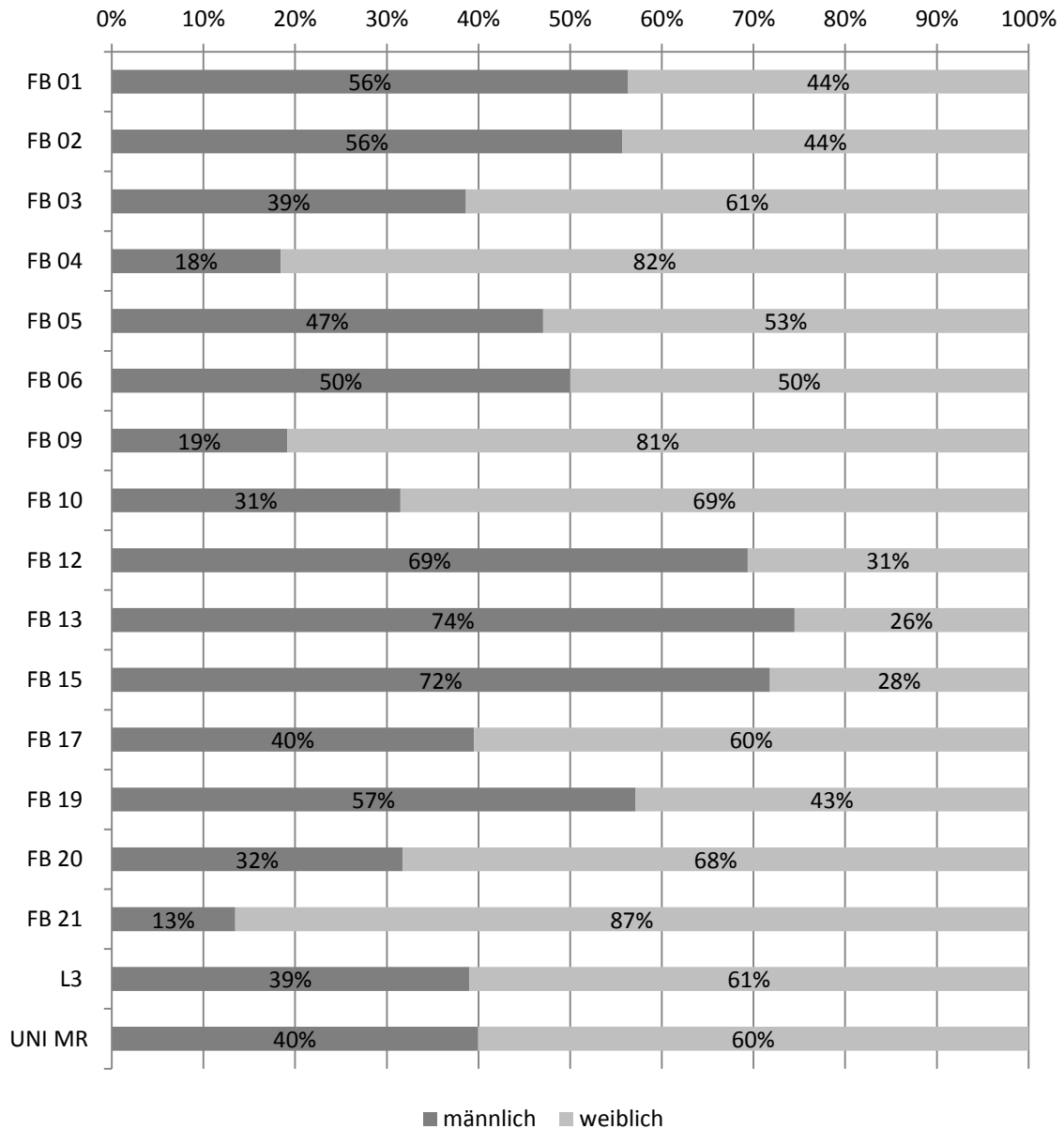
1. Profil der Absolventen		
1.1	Geschlecht	1
1.2	Hochschulzugang	2
1.3	Note der Hochschulzulassung	5
1.4	Studienabschluss	6
1.5	Abschlussnote	9
1.6	Zahl der Hochschulsemester	10
1.7	Zahl der Fachsemester	11
1.8	Regelstudienzeit	12
1.9	Gründe für die Überschreitung der Regelstudienzeit	13
2. Bewertung des Studiums		
2.1	Aktualität der vermittelten Lehrinhalte bezogen auf Praxisanforderungen	14
2.2	Verknüpfung von Theorie und Praxis	15
2.3	Vorbereitung auf den Beruf	16
2.4	Angebote zum Erwerb von Schlüsselkompetenzen	17
3. Beschäftigungssuche		
3.1	Beschäftigungssuche nach Abschluss des Studiums	18
3.2	Erfolgreiche Vorgehensweise bei der Stellensuche	19
3.3	Dauer der Beschäftigungssuche	20
4. Berufstätigkeit nach dem Studium		
4.1	Berufliche Situation nach Studienabschluss	21
4.2	Derzeitige berufliche Situation	22
4.3	Derzeitige berufliche Stellung	24
4.4	Sektor der derzeitigen Beschäftigung	25
5. Zusammenhang zwischen Studium und Beruf		
5.1	Angemessenheit des Studiums in Bezug auf berufliche Situation	26
5.2	Verwendung erworbener Qualifikationen im Beruf	27
6. Informationen zur Arbeitsstelle		
6.1	Arbeitsvertragsform	28
6.2	Vertragswochenarbeitszeit	29
6.3	Bruttomonatseinkommen	30
7. Bewertung der Philipps Universität Marburg		
7.1	Zufriedenheit mit der Universität	31
7.2	Wiederwahl des Studienganges	32



1. Profil der Absolventen

1.1 Geschlecht

Was ist Ihr Geschlecht?



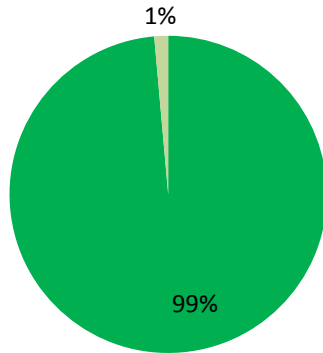
	FB 01	FB 02	FB 03	FB 04	FB 05	FB 06	FB 09	FB 10	FB 12	FB 13	FB 15	FB 17	FB 19	FB 20	FB 21	L3	UNI
Anzahl (n)	71	97	189	65	34	40	162	54	62	47	78	124	70	255	104	100	1552



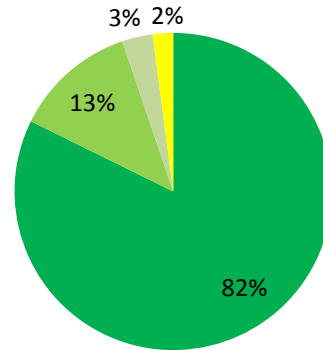
1.2 Hochschulzugang

Durch welche Schule bzw. Prüfungsart haben Sie Ihre Studienberechtigung erworben?

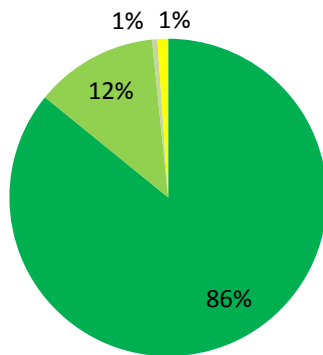
FB 01



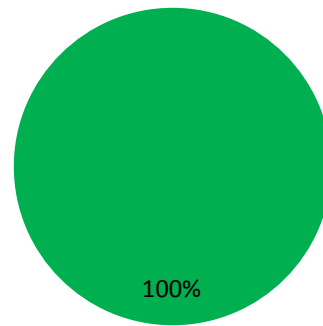
FB 02



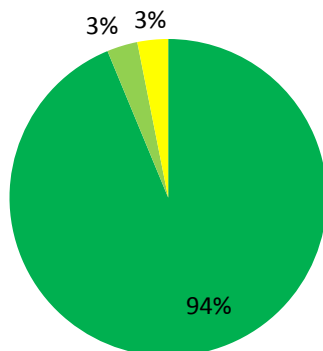
FB 03



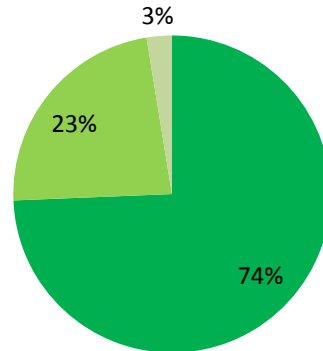
FB 04



FB 05



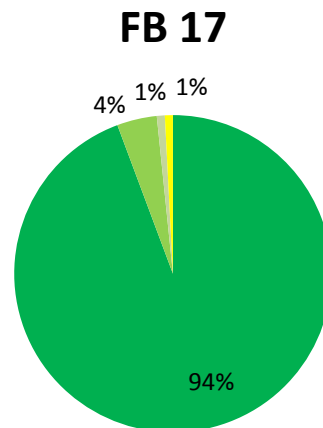
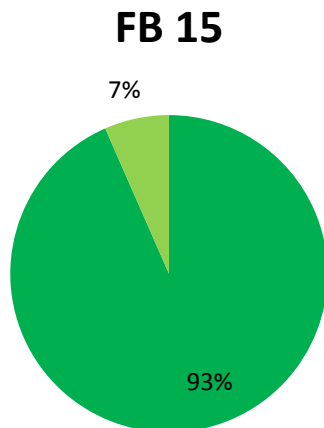
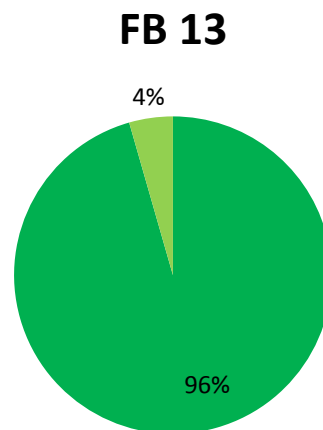
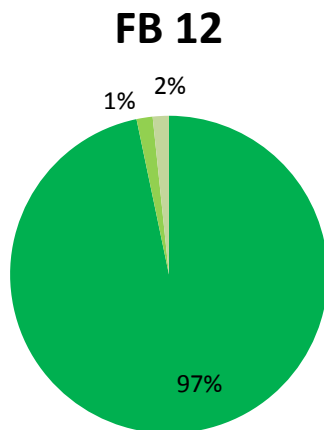
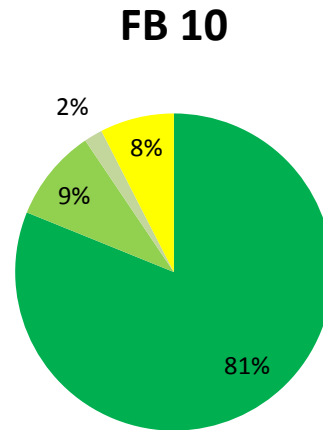
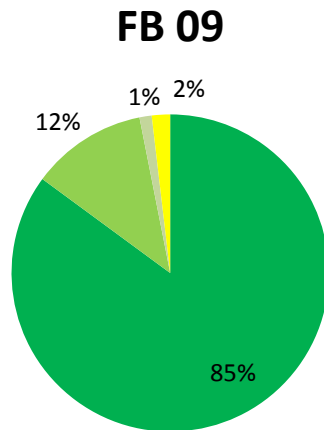
FB 06



■ Abitur ■ Fachgebundene Hochschulreife ■ Fachhochschulreife ■ Sonstiges



Durch welche Schule bzw. Prüfungsart haben Sie Ihre Studienberechtigung erworben?

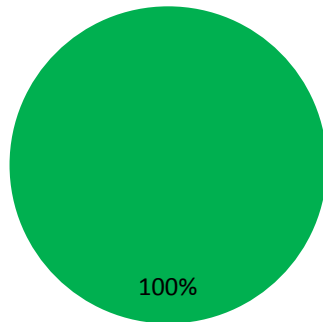


■ Abitur ■ Fachgebundene Hochschulreife ■ Fachhochschulreife ■ Sonstiges

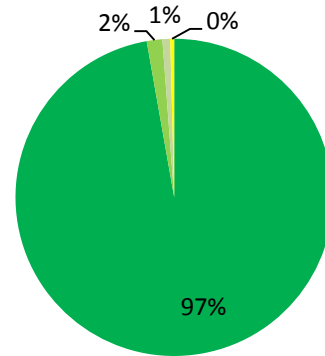


Durch welche Schule bzw. Prüfungsart haben Sie Ihre Studienberechtigung erworben?

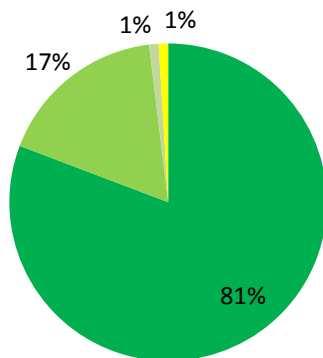
FB 19



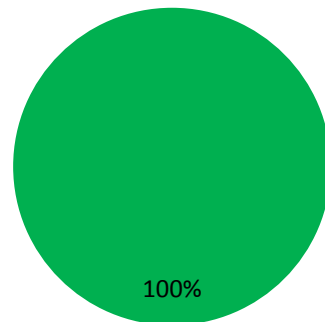
FB 20



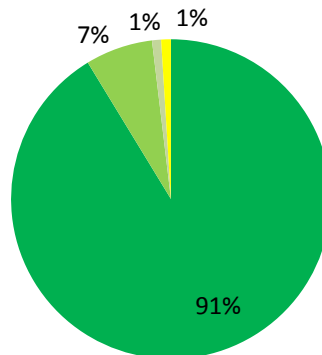
FB 21



L3



UNI MR



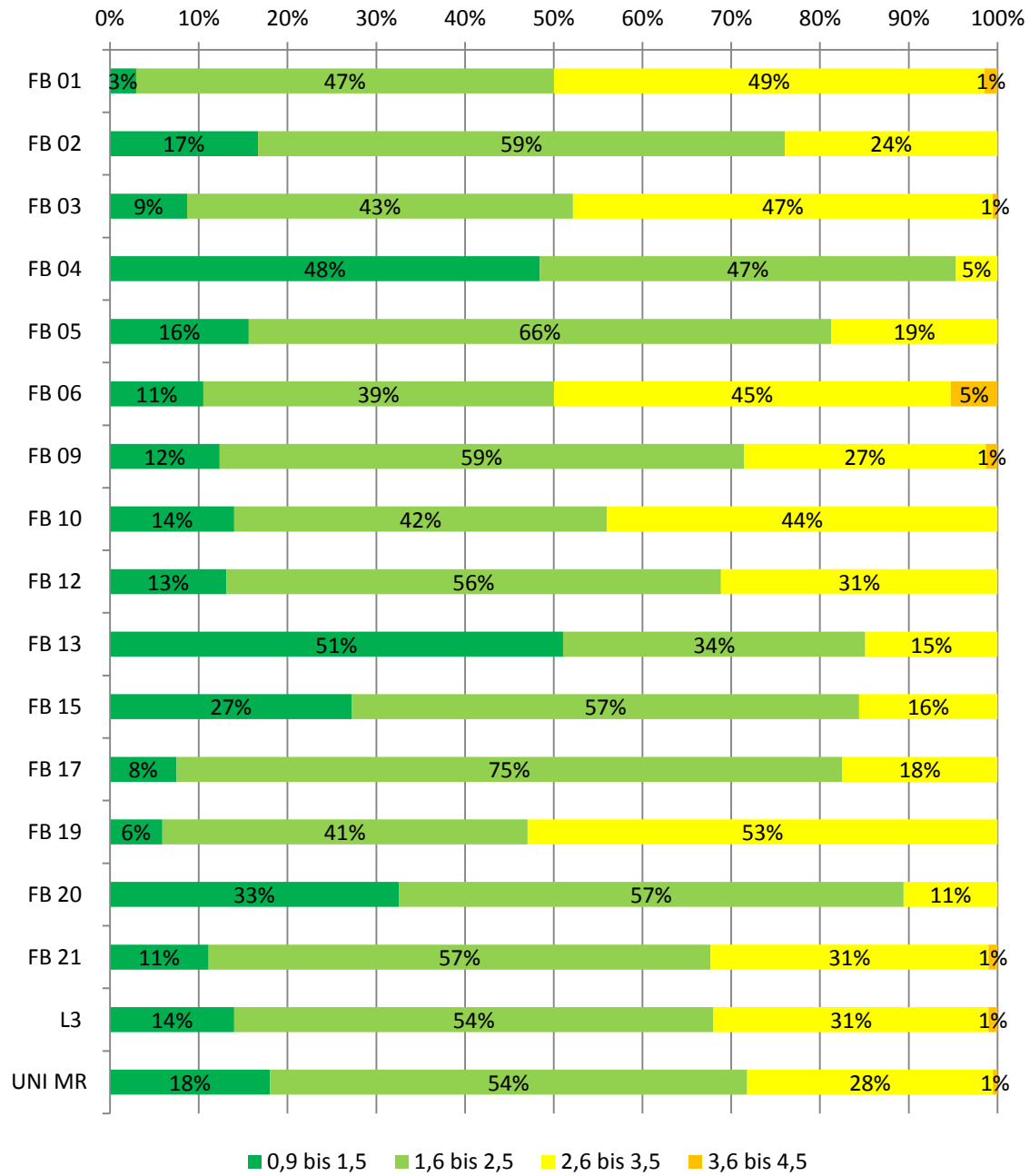
■ Abitur ■ Fachgebundene Hochschulreife ■ Fachhochschulreife ■ Sonstiges

	FB 01	FB 02	FB 03	FB 04	FB 05	FB 06	FB 09	FB 10	FB 12	FB 13	FB 15	FB 17	FB 19	FB 20	FB 21	L3	UNI
Anzahl (n)	71	96	184	63	32	39	161	53	61	45	76	123	70	252	104	97	1527



1.3 Note der Hochschulzulassung

Welche Durchschnittsnote hatten Sie in dem Zeugnis, mit dem Sie Ihre Studienberechtigung erworben haben?



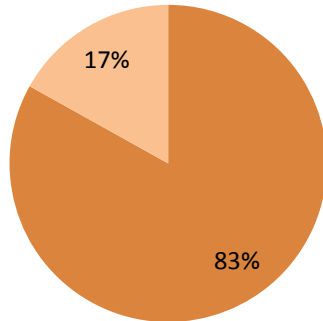
	FB 01	FB 02	FB 03	FB 04	FB 05	FB 06	FB 09	FB 10	FB 12	FB 13	FB 15	FB 17	FB 19	FB 20	FB 21	L3	UNI
Anzahl (n)	68	96	184	64	32	38	154	50	61	47	77	120	68	246	99	100	1504



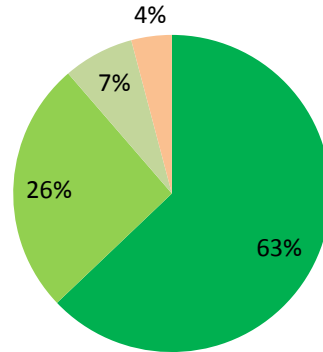
1.4 Studienabschluss

Mit welchem Abschluss haben Sie ihr Studium beendet?

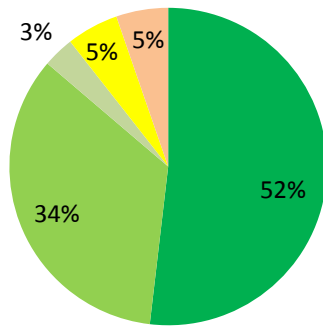
FB 01



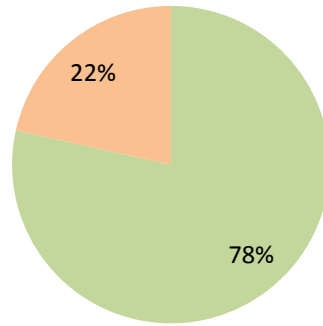
FB 02



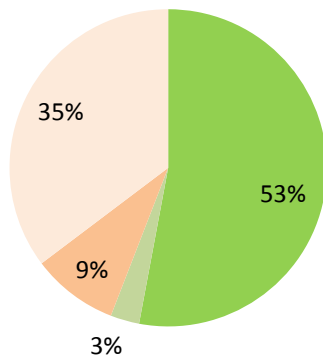
FB 03



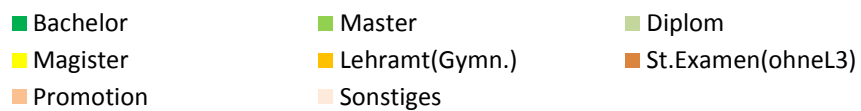
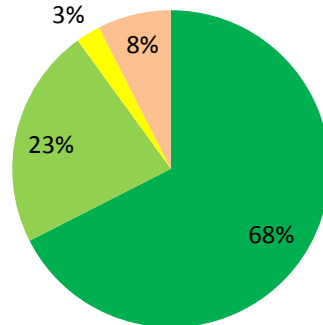
FB 04



FB 05



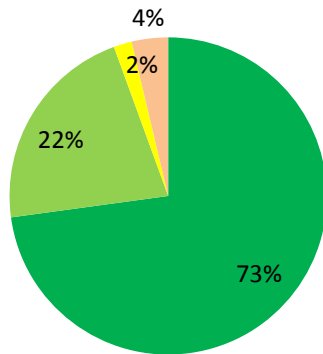
FB 06



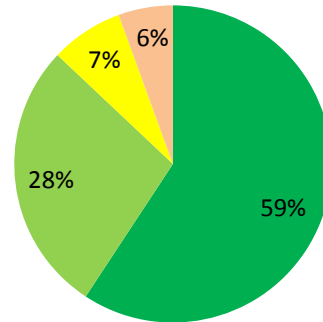


Mit welchem Abschluss haben Sie ihr Studium beendet?

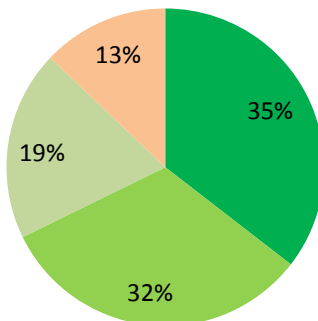
FB 09



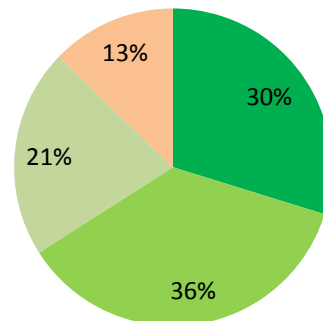
FB 10



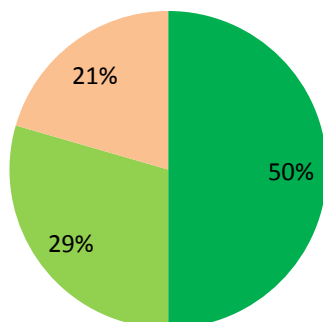
FB 12



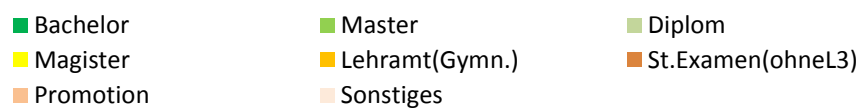
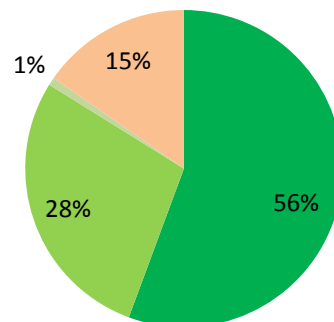
FB 13



FB 15



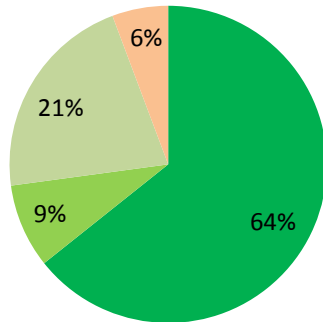
FB 17



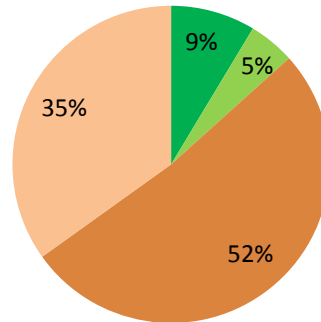


Mit welchem Abschluss haben Sie ihr Studium beendet?

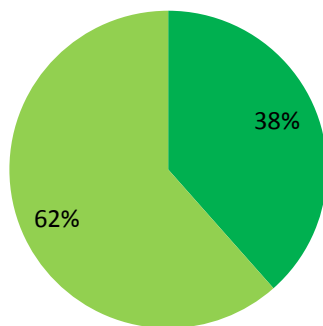
FB 19



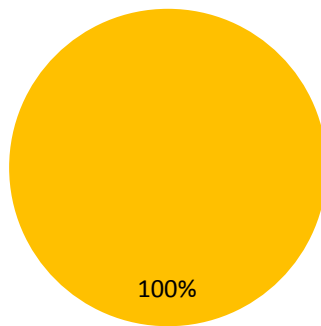
FB 20



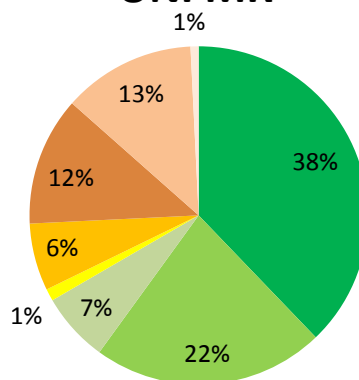
FB 21



L3



UNI MR



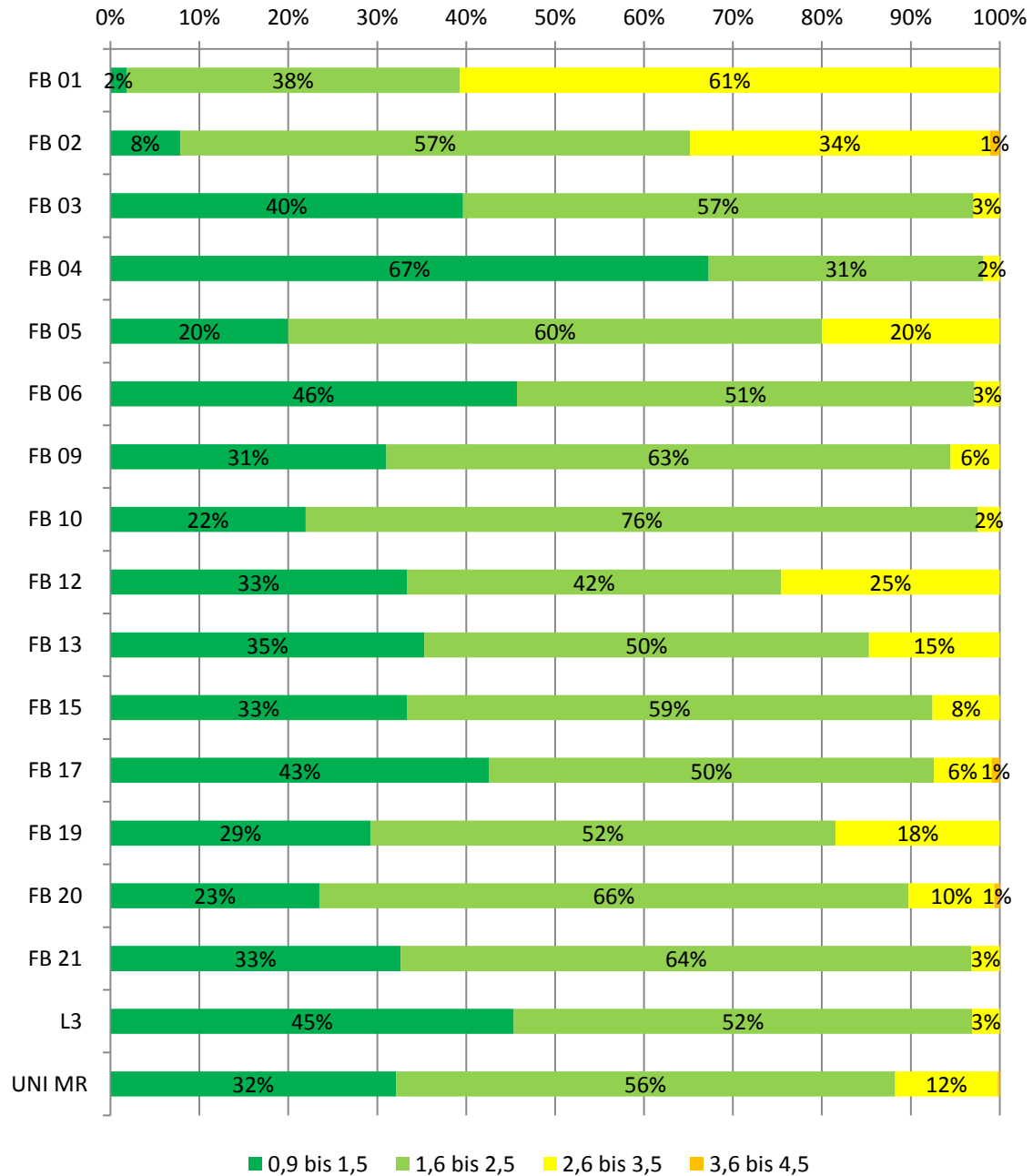
- Bachelor
- Master
- Diplom
- Magister
- Lehramt(Gymn.)
- St.Examen(ohneL3)
- Promotion
- Sonstiges

	FB 01	FB 02	FB 03	FB 04	FB 05	FB 06	FB 09	FB 10	FB 12	FB 13	FB 15	FB 17	FB 19	FB 20	FB 21	L3	UNI
Anzahl (n)	71	97	189	65	34	40	162	54	62	47	78	124	70	255	104	100	1552



1.5 Abschlussnote

Welche Abschluss- bzw. Durchschnittsnote haben Sie in diesem Studium erreicht?

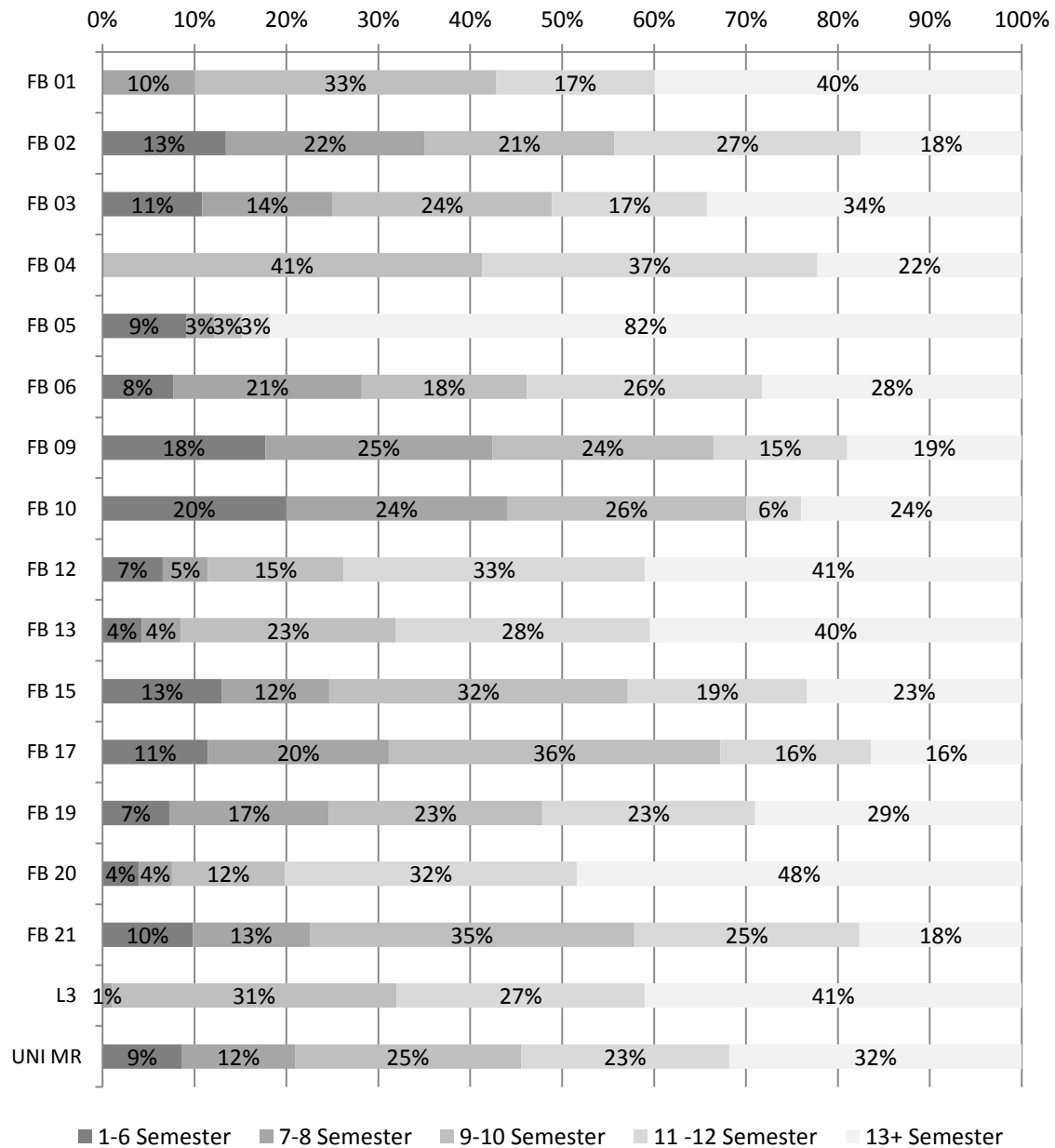


	FB 01	FB 02	FB 03	FB 04	FB 05	FB 06	FB 09	FB 10	FB 12	FB 13	FB 15	FB 17	FB 19	FB 20	FB 21	L3	UNI
Anzahl (n)	56	89	169	55	30	35	145	41	57	34	66	108	65	166	95	97	1308



1.6 Anzahl der Hochschulsemester

Wie viele Hochschulsemester haben Sie insgesamt studiert?



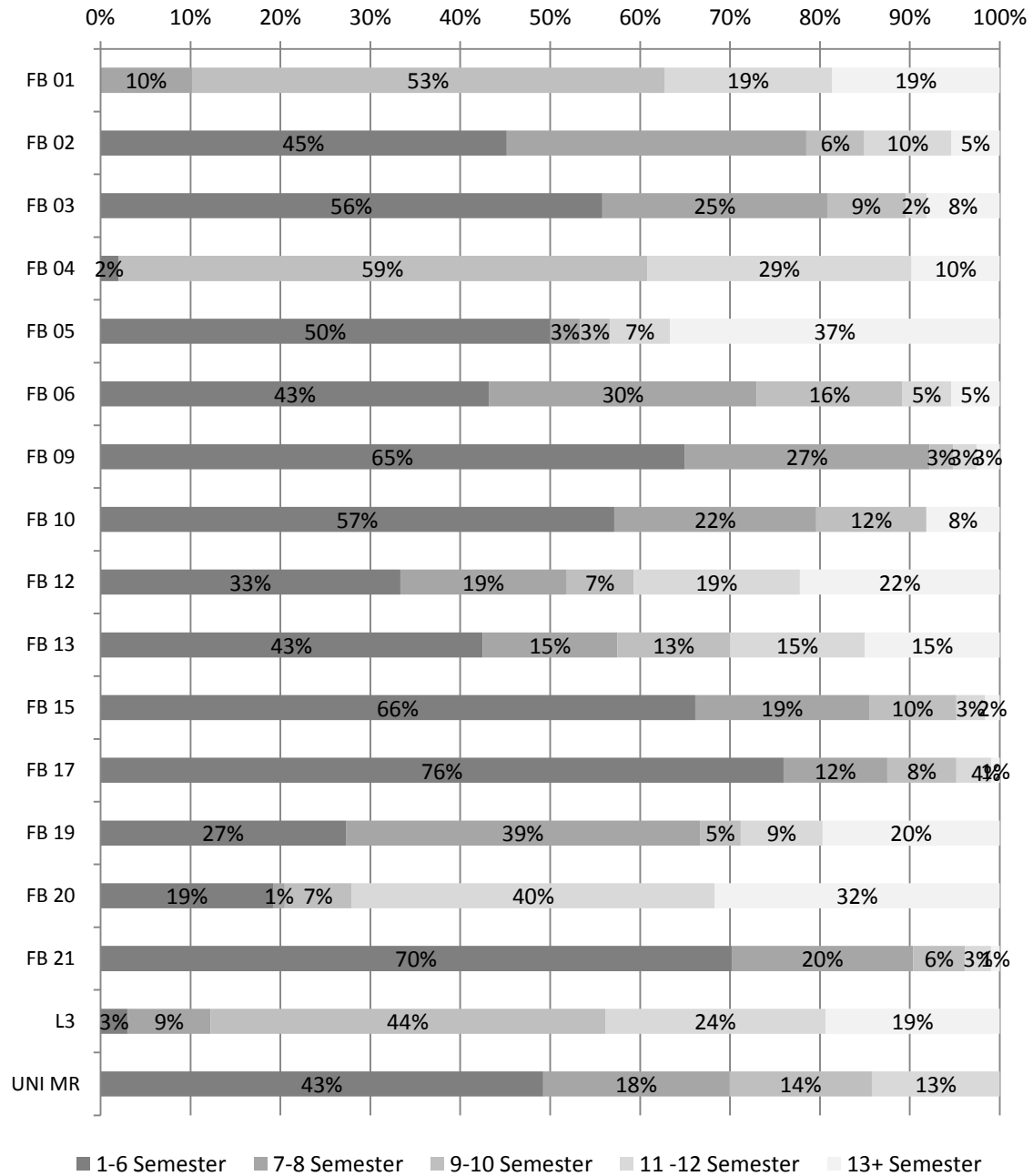
	FB 01	FB 02	FB 03	FB 04	FB 05	FB 06	FB 09	FB 10	FB 12	FB 13	FB 15	FB 17	FB 19	FB 20	FB 21	L3	UNI
Anzahl (n)	70	97	184	63	33	39	158	50	61	47	77	122	69	252	102	100	1524

Anmerkung: Unterschiede in der Anzahl der Hochschulsemester zwischen den einzelnen Fachbereichen, können auch auf den im jeweiligen Fachbereich vertretenen Abschlussarten beruhen. Ein Fachbereich, in welchem es nur Bachelor- und Masterstudiengänge mit kurzen Regelstudienzeiten gibt, weist in der Regel niedrigere Hochschulsemesterzahlen auf, als ein Fachbereich mit Abschlüssen mit längeren Regelstudienzeiten (z. B. Staatsexamen).



1.7 Anzahl der Fachsemester

Wie viele Fachsemester haben Sie insgesamt in diesem Studiengang studiert?



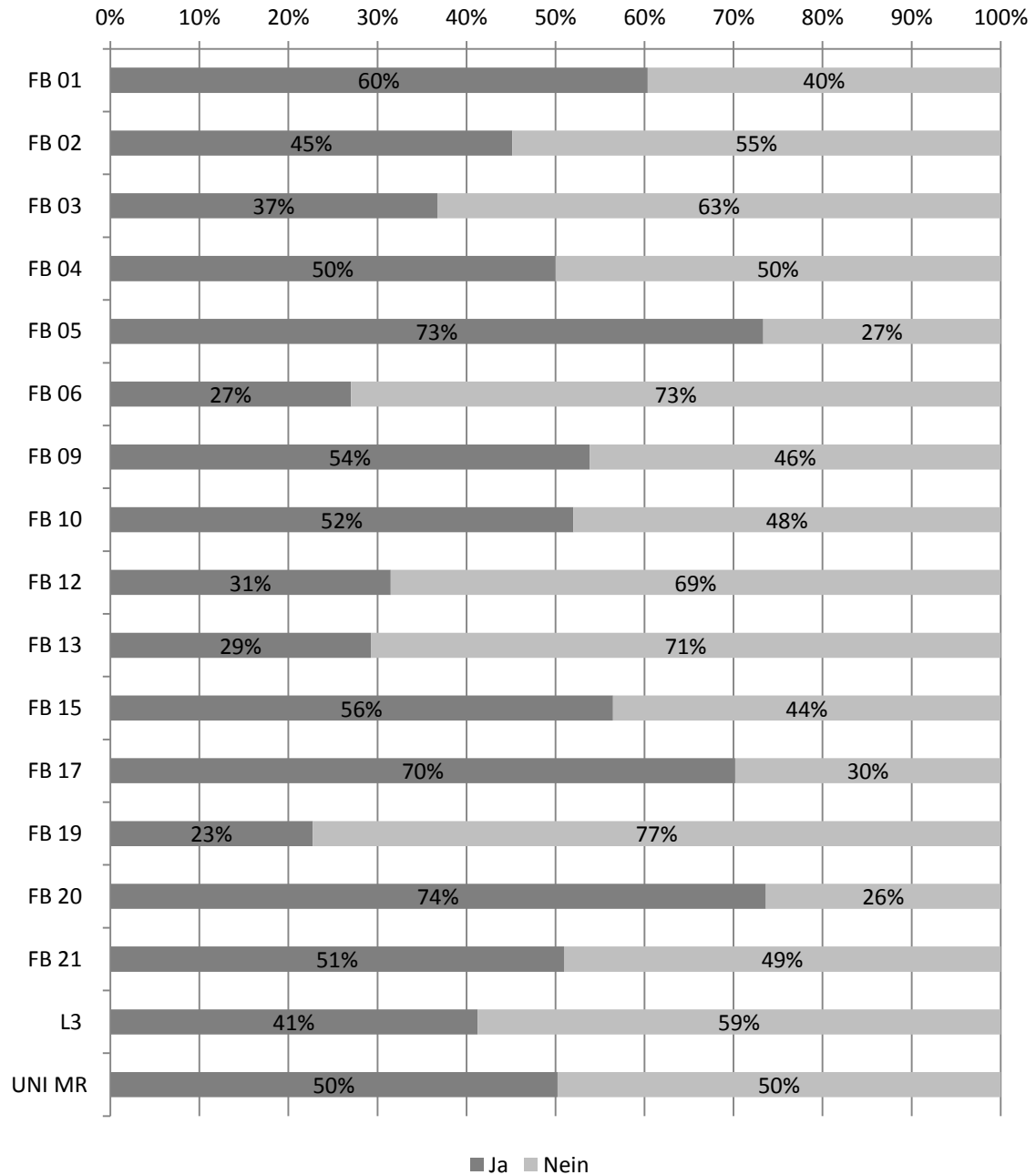
	FB 01	FB 02	FB 03	FB 04	FB 05	FB 06	FB 09	FB 10	FB 12	FB 13	FB 15	FB 17	FB 19	FB 20	FB 21	L3	UNI
Anzahl (n)	59	93	172	51	30	37	154	49	54	40	62	104	66	161	104	98	1334

Anmerkung: Unterschiede in der Anzahl der Fachsemester zwischen den einzelnen Fachbereichen, können auch auf den im jeweiligen Fachbereich vertretenen Abschlussarten beruhen. Ein Fachbereich, in welchem es nur Bachelor- und Masterstudiengänge mit kurzen Regelstudienzeiten gibt, weist in der Regel niedrigere Fachsemesterzahlen auf, als ein Fachbereich mit Abschlüssen mit längeren Regelstudienzeiten (z. B. Staatsexamen).



1.8 Regelstudienzeit

Haben Sie Ihr Studium in der Regelstudienzeit abgeschlossen?



	FB 01	FB 02	FB 03	FB 04	FB 05	FB 06	FB 09	FB 10	FB 12	FB 13	FB 15	FB 17	FB 19	FB 20	FB 21	L3	UNI
Anzahl (n)	58	93	177	50	30	37	156	50	54	41	62	104	66	163	104	97	1342



1.9 Gründe für die Überschreitung der Regelstudienzeit

Warum haben Sie länger studiert, als in der Regelstudienzeit vorgesehen?
Mehrfachnennungen möglich!

	FB 01	FB 02	FB 03	FB 04	FB 05	FB 06	FB 09	FB 10
Nichtzulassung zu Lehrveranstaltungen		2%	1%			5%	6%	9%
Nicht bestandene/ Nichtzulassung zu Prüfungen	4%	11%	3%	2%	7%	3%	6%	4%
Änderung der Prüfungs-, Studienordnung		5%	2%		2%	1%	1%	1%
Hohe Anforderungen im Studiengang	12%	9%	3%	5%	5%	5%	3%	4%
Schlechte Koordination der Studienangebote	4%	5%	5%			6%	10%	7%
Fach-/Schwerpunkt-/Hochschulwechsel	2%	2%	3%	3%	14%	3%	2%	5%
Abschlussarbeit		10%	12%	33%	2%	11%	9%	
Auslandsaufenthalt	4%	9%	15%	10%	2%	4%	7%	9%
zusätzliche Erwerbstätigkeit(en)/Praktika	14%	21%	18%	13%	9%	13%	17%	14%
Erwerb von notwendigen Fremdsprachenkenntnissen	8%	3%	4%		20%	10%	5%	7%
Zusätzliches bzw. breites fachliches Studienengagement	8%	7%	12%	10%	11%	10%	11%	14%
Politisches & hochschulpolitisches Engagement	8%	3%	10%	10%	16%	8%	5%	7%
Persönliche Gründe	26%	13%	11%	10%	7%	18%	18%	19%
Sonstiges	10%	2%	3%	6%	5%	5%	3%	
Nennungen (n)*	50	129	352	63	44	80	196	74

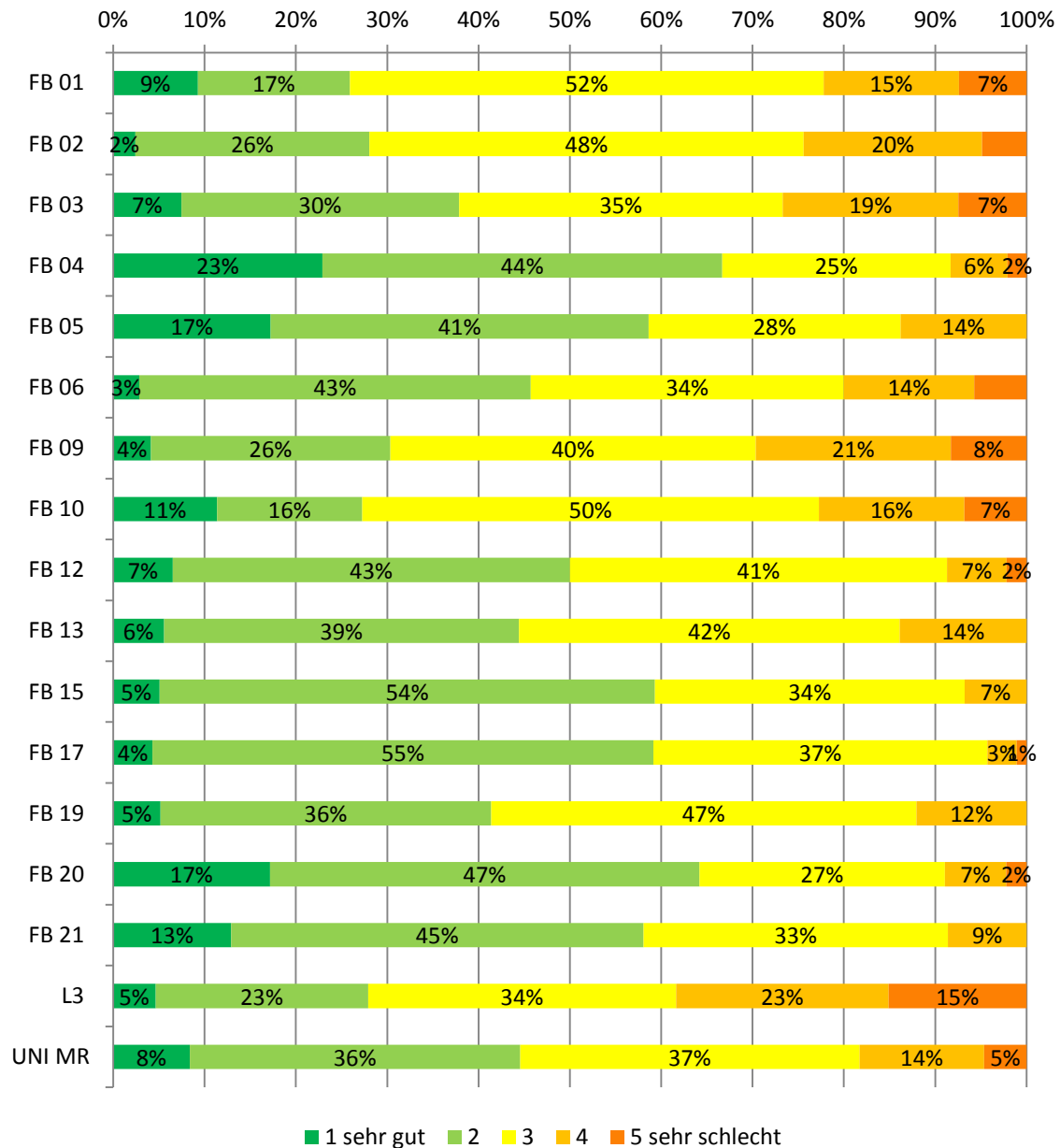
	FB 12	FB 13	FB 15	FB 17	FB 19	FB 20	FB 21	L3	UNI MR
Nichtzulassung zu Lehrveranstaltungen			1%	3%	6%		2%	8%	3%
Nicht bestandene/ Nichtzulassung zu Prüfungen	14%	15%	13%	3%	6%	16%	2%	7%	6%
Änderung der Prüfungs-, Studienordnung	2%	1%	1%		1%	1%	1%	5%	2%
Hohe Anforderungen im Studiengang	14%	7%	10%		3%	4%	6%	4%	5%
Schlechte Koordination der Studienangebote	8%	1%	7%	3%	5%		6%	12%	6%
Fach-/Schwerpunkt-/Hochschulwechsel	3%	1%	3%	5%	1%		2%	7%	3%
Abschlussarbeit	10%	19%	18%	24%	16%	23%	9%	3%	12%
Auslandsaufenthalt	2%	7%	7%	5%	9%	13%	6%	10%	9%
zusätzliche Erwerbstätigkeit(en)/Praktika	13%	9%	9%	10%	17%	8%	22%	8%	15%
Erwerb von notwendigen Fremdsprachenkenntnissen	4%		1%	2%	4%	9%	1%	8%	5%
Zusätzliches bzw. breites fachliches Studienengagement	10%	9%	6%	10%	11%	4%	9%	11%	10%
Politisches & hochschulpolitisches Engagement	5%	6%	4%	6%	7%	1%	6%	4%	7%
Persönliche Gründe	12%	22%	12%	25%	12%	18%	24%	8%	15%
Sonstiges	4%	1%	4%	5%	3%	4%	3%	5%	3%
Nennungen (n)*	101	68	67	63	161	79	108	194	1829

***Achtung! In diesem Fall wird nicht die Anzahl der Befragten abgebildet, sondern, da eine Mehrfachantwort möglich war, die Anzahl der Nennungen.**

2. Bewertung des Studiums

2.1 Aktualität der vermittelten Lehrinhalte bezogen auf Praxisanforderungen

Wie beurteilen Sie die folgenden praxis- und berufsbezogenen Elemente in Ihrem Fach?
Aktualität der vermittelten Lehrinhalte bezogen auf Praxisanforderungen.

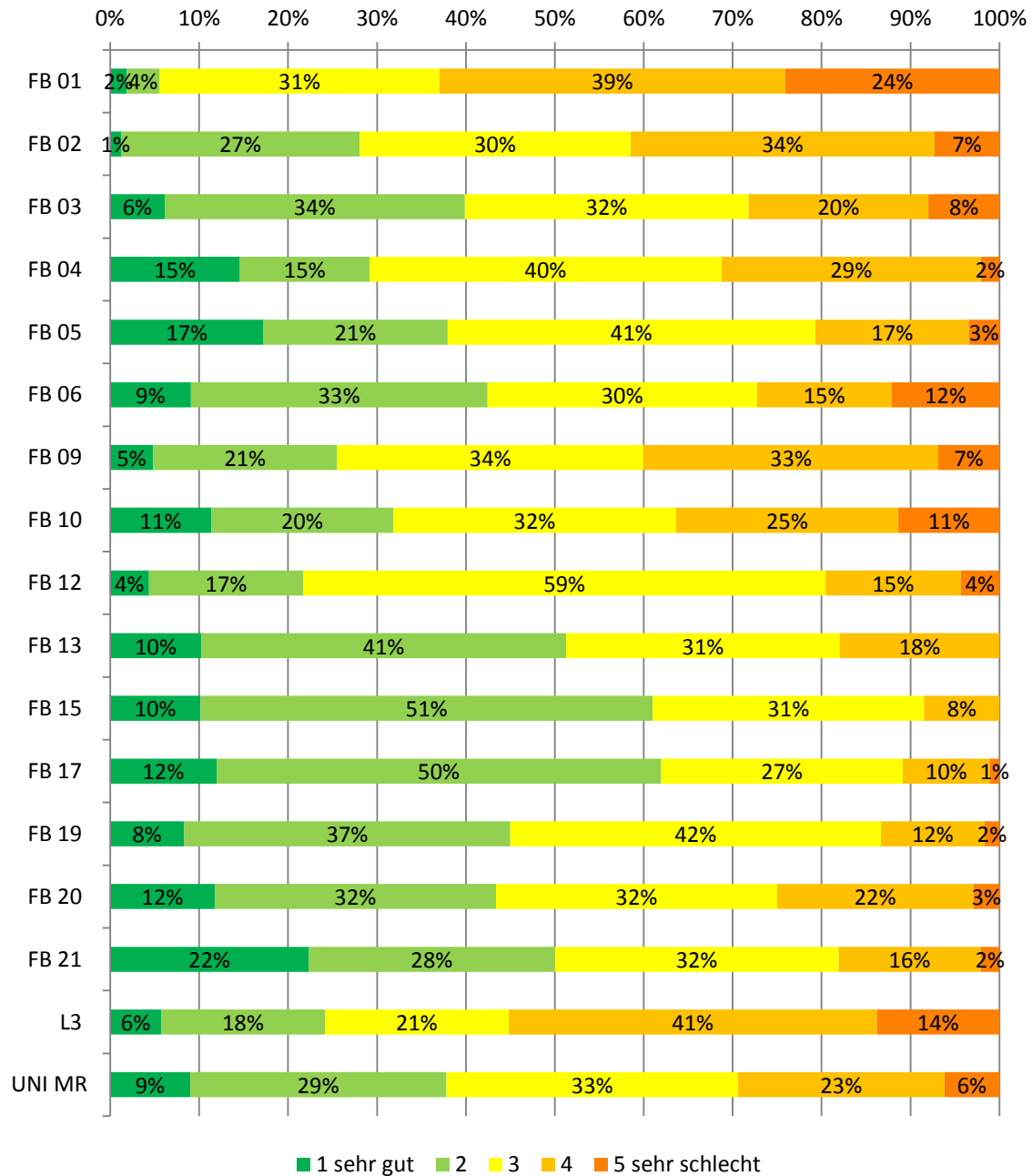


	FB 01	FB 02	FB 03	FB 04	FB 05	FB 06	FB 09	FB 10	FB 12	FB 13	FB 15	FB 17	FB 19	FB 20	FB 21	L3	UNI
Anzahl (n)	54	82	161	48	29	35	145	44	46	36	59	93	58	134	93	86	1203



2.2 Verknüpfung von Theorie und Praxis

Wie beurteilen Sie die folgenden praxis- und berufsbezogenen Elemente in Ihrem Fach?
Verknüpfung von Theorie und Praxis.

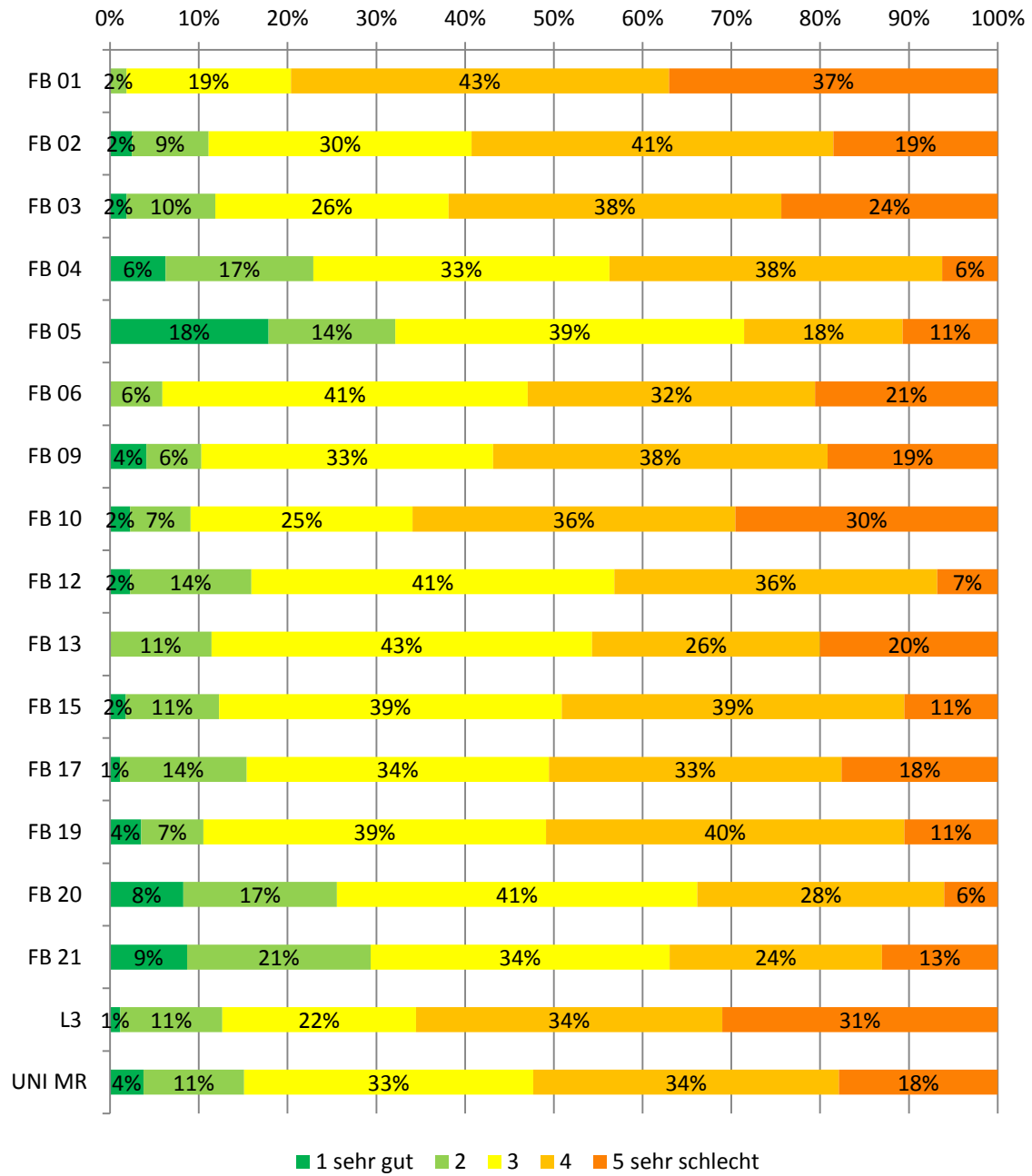


	FB 01	FB 02	FB 03	FB 04	FB 05	FB 06	FB 09	FB 10	FB 12	FB 13	FB 15	FB 17	FB 19	FB 20	FB 21	L3	UNI
Anzahl (n)	54	82	163	48	29	33	145	44	46	39	59	92	60	136	94	87	1211



2.3 Vorbereitung auf den Beruf

Wie beurteilen Sie die folgenden praxis- und berufsbezogenen Elemente in Ihrem Fach?
Vorbereitung auf den Beruf.

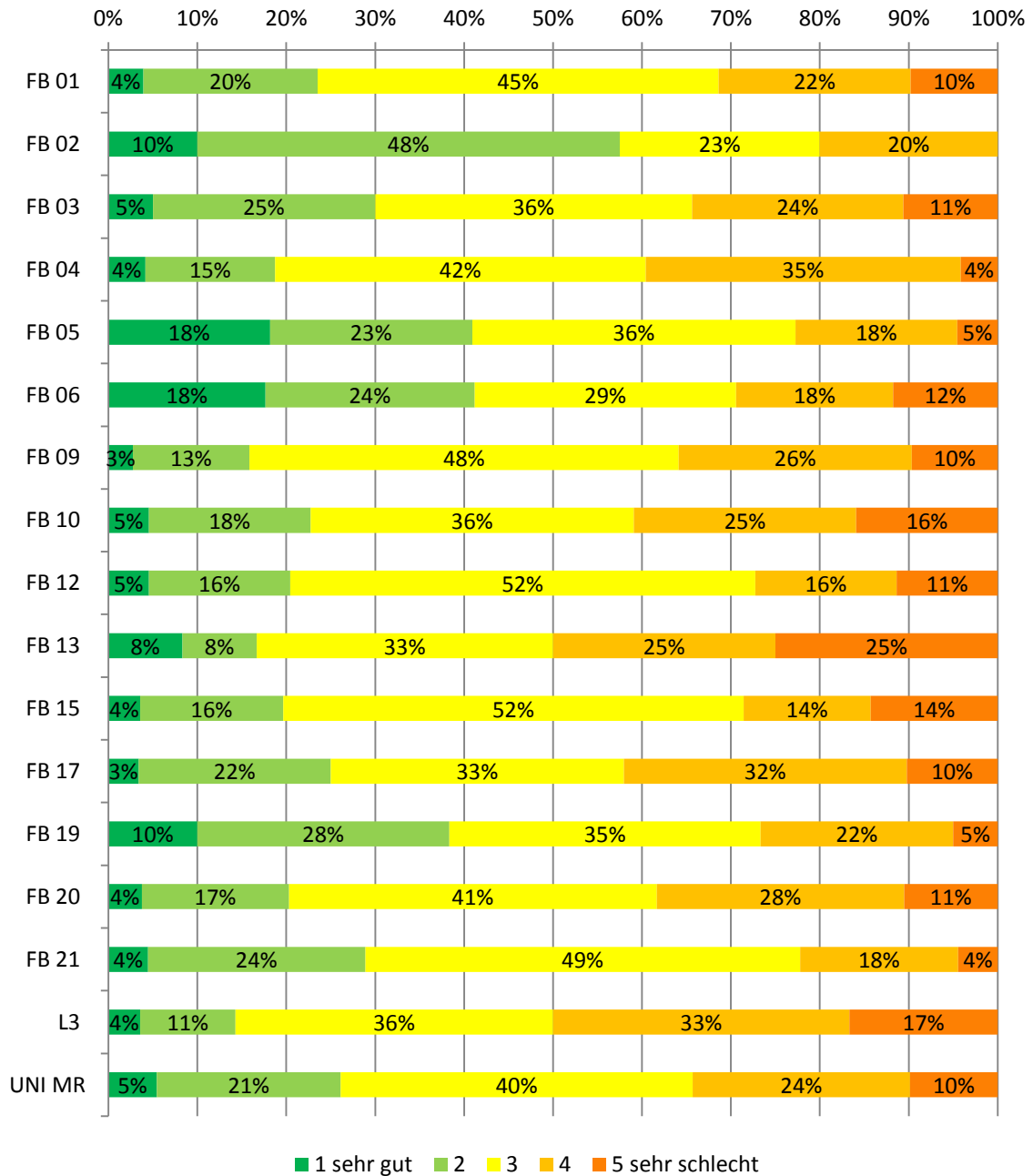


	FB 01	FB 02	FB 03	FB 04	FB 05	FB 06	FB 09	FB 10	FB 12	FB 13	FB 15	FB 17	FB 19	FB 20	FB 21	L3	UNI
Anzahl (n)	54	81	160	48	28	34	146	44	44	35	57	91	57	133	92	87	1191



2.4 Angebote zum Erwerb von Schlüsselkompetenzen

Wie beurteilen Sie die folgenden praxis- und berufsbezogenen Elemente in Ihrem Fach?
Angebote zum Erwerb von Schlüsselkompetenzen.



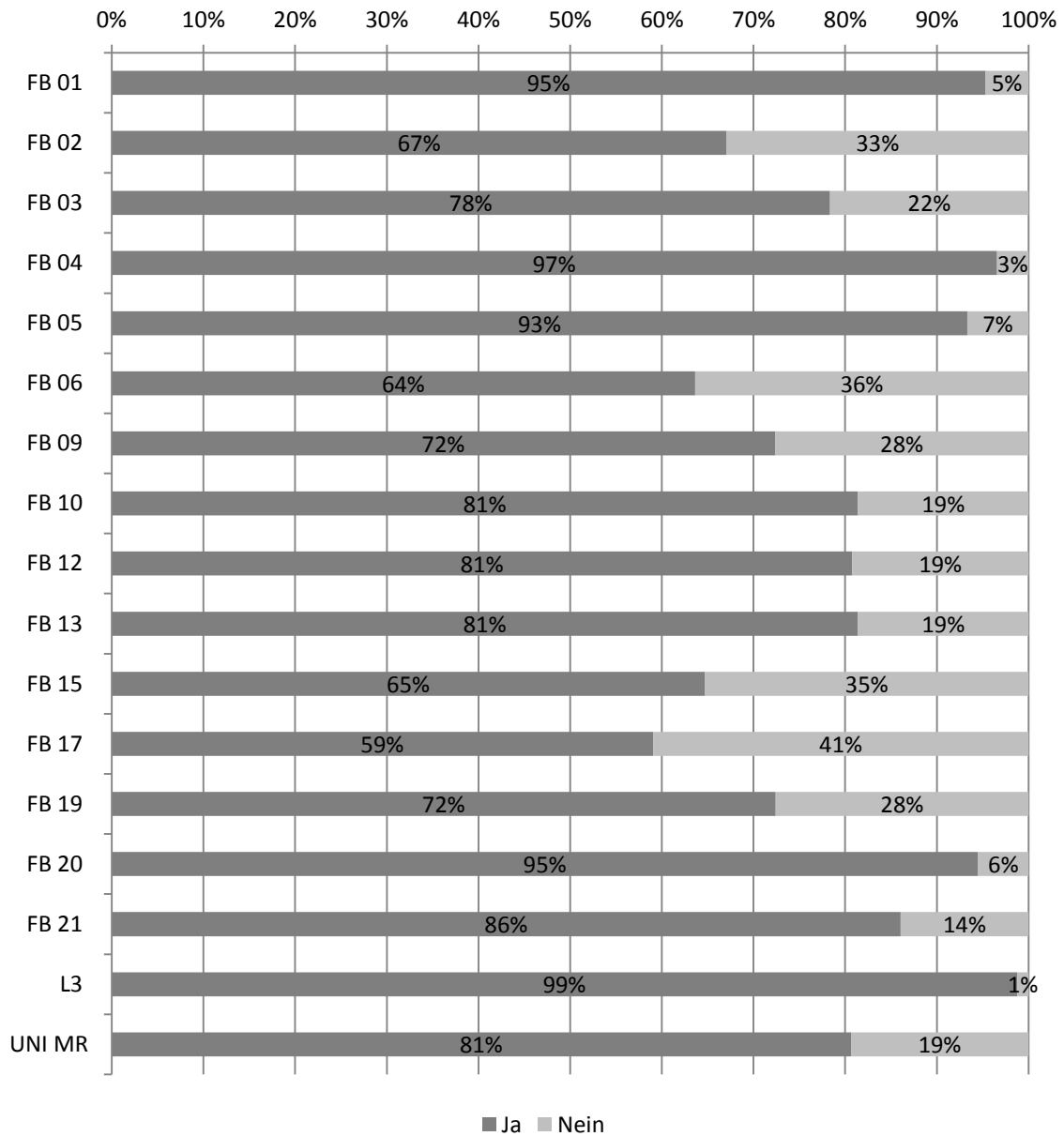
	FB 01	FB 02	FB 03	FB 04	FB 05	FB 06	FB 09	FB 10	FB 12	FB 13	FB 15	FB 17	FB 19	FB 20	FB 21	L3	UNI
Anzahl (n)	51	80	160	48	22	34	145	44	44	36	56	88	60	133	90	84	1175



3. Beschäftigungssuche

3.1 Beschäftigungssuche nach Abschluss des Studiums

Haben Sie nach Arbeit gesucht?



	FB 01	FB 02	FB 03	FB 04	FB 05	FB 06	FB 09	FB 10	FB 12	FB 13	FB 15	FB 17	FB 19	FB 20	FB 21	L3	UNI
Anzahl (n)	64	82	157	58	30	33	141	43	52	43	68	105	58	200	86	81	1301



3.2 Erfolgreiche Vorgehensweise bei der Stellensuche

Welche Vorgehensweise führte zu Ihrer ersten Beschäftigung nach Studienabschluss?

	FB 01	FB 02	FB 03	FB 04	FB 05	FB 06	FB 09	FB 10
Bewerbung auf ausgeschriebene Stellen	11%	45%	41%	45%	18%	29%	38%	23%
Eigenst. Kontakt (Initiativb. Kontaktmesse)	14%	12%	8%	26%	9%	18%	11%	13%
Arbeitgeber ist an mich herangetreten	5%	4%	3%	9%	14%	12%	3%	16%
Praktikum		6%	14%				12%	3%
Nebenjobs	2%	4%	7%	4%		6%	7%	3%
Referendariat	56%				36%	6%		3%
Arbeitsamt/ Bundesagentur für Arbeit								
Netzwerke, Agenturen	2%	4%	1%					6%
Hilfe der Hochschule	5%	4%	3%	6%	9%	6%	5%	
Studien-, Abschlussarbeit			1%					
Eltern, Freunde, Verwandte	2%	8%	5%	6%	5%	12%	7%	13%
Sonstiges	2%	12%	12%			12%	14%	19%
noch keine Arbeit gefunden	2%		4%	4%	9%		3%	
Anzahl (n)	57	49	119	53	22	17	92	31

	FB 12	FB 13	FB 15	FB 17	FB 19	FB 20	FB 21	L3	UNI MR
Bewerbung auf ausgeschriebene Stellen	44%	17%	45%	39%	41%	24%	54%	12%	33%
Eigenst. Kontakt (Initiativb. Kontaktmesse)	5%	14%	23%	5%	11%	42%	16%	7%	17%
Arbeitgeber ist an mich herangetreten	5%	14%	5%	7%	8%	9%	9%	4%	7%
Praktikum	8%	3%		7%	8%	12%		1%	7%
Nebenjobs	3%			4%	3%	1%	7%	5%	4%
Referendariat	3%				3%			62%	10%
Arbeitsamt/ Bundesagentur für Arbeit	3%					1%			0%
Netzwerke, Agenturen				2%					1%
Hilfe der Hochschule	8%	24%	10%	14%	3%	1%	1%	1%	5%
Studien-, Abschlussarbeit	3%	3%	3%		3%	2%		1%	1%
Eltern, Freunde, Verwandte	10%			12%	5%	5%	10%	4%	6%
Sonstiges	5%	14%	5%	7%	14%	2%		1%	7%
noch keine Arbeit gefunden	5%	10%	10%	4%	3%	3%	3%	1%	3%
Anzahl (n)	39	29	40	57	37	164	69	81	956



3.3 Dauer der Beschäftigungssuche

Wie viele Monate hat Ihre Suche nach einer ersten Beschäftigung insgesamt gedauert? Falls Sie noch keine Beschäftigung gefunden haben: Wie viele Monate dauert Ihre Suche bisher an?



	FB 01	FB 02	FB 03	FB 04	FB 05	FB 06	FB 09	FB 10	FB 12	FB 13	FB 15	FB 17	FB 19	FB 20	FB 21	L3	UNI
Anzahl (n)	48	43	103	52	20	15	83	28	37	27	37	54	32	152	66	69	866



4. Berufstätigkeit nach dem Studium

4.1 Berufliche Situation nach Studienabschluss

Was traf auf Ihre Situation unmittelbar nach Studienabschluss zu?
Mehrfachnennungen möglich!

	FB 01	FB 02	FB 03	FB 04	FB 05	FB 06	FB 09	FB 10
Reguläre abhängige Beschäftigung/Erwerbstätigkeit	18%	21%	17%	30%	35%	12%	12%	14%
Vorbereitungsdienst/Referendariat/Berufs anerkennungsjahr	41%			1%	22%			1%
Selbständige/freiberufliche Beschäftigung	4%	4%	6%	7%	9%	7%	6%	7%
Gelegenheitsjob	11%	11%	16%	7%	7%	14%	22%	13%
Praktikum/Volontariat	2%	15%	14%	1%		8%	11%	13%
Trainee		5%	0%				0%	
Weiterbildung/Zweitstudium/Aufbaustudium/Promotion	16%	22%	20%	26%	7%	31%	23%	19%
Elternzeit/Erziehungsurlaub/Familienarbeit	1%		3%	4%	7%	7%	2%	3%
Nicht erwerbstätig und auf Beschäftigungssuche	4%	14%	17%	12%	4%	15%	14%	25%
Sonstiges	4%	9%	7%	12%	11%	7%	9%	4%
Nennungen (n)*	102	109	254	92	46	59	206	69

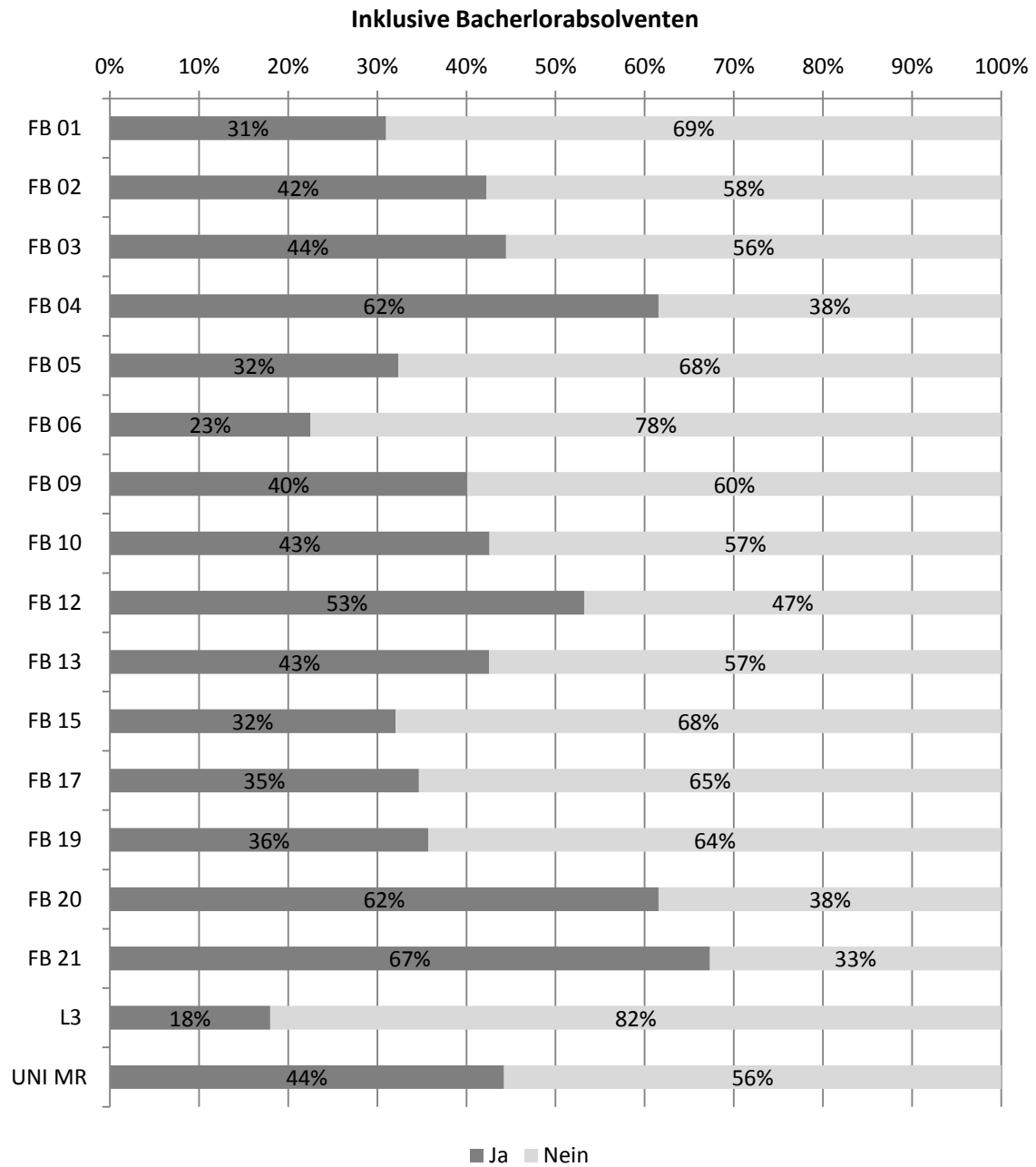
	FB 12	FB 13	FB 15	FB 17	FB 19	FB 20	FB 21	L3	UNI MR
Reguläre abhängige Beschäftigung/Erwerbstätigkeit	31%	19%	11%	22%	17%	40%	28%	15%	22%
Vorbereitungsdienst/Referendariat/Berufs anerkennungsjahr	1%		1%		1%	3%	1%	43%	6%
Selbständige/freiberufliche Beschäftigung	4%	5%	2%	4%	9%	3%	13%	2%	5%
Gelegenheitsjob	8%	7%	13%	11%	13%	3%	13%	12%	11%
Praktikum/Volontariat		2%	2%	6%	8%	2%	2%	2%	6%
Trainee	3%		1%		2%	1%			1%
Weiterbildung/Zweitstudium/Aufbaustudium/Promotion	27%	39%	49%	35%	25%	24%	17%	9%	24%
Elternzeit/Erziehungsurlaub/Familienarbeit	1%		1%	4%	2%	3%	2%		2%
Nicht erwerbstätig und auf Beschäftigungssuche	19%	17%	14%	9%	14%	13%	16%	9%	13%
Sonstiges	5%	12%	6%	10%	10%	10%	10%	8%	8%
Nennungen (n)*	74	59	88	141	93	302	128	129	1951

***Achtung! In diesem Fall wird nicht die Anzahl der Befragten abgebildet, sondern, da eine Mehrfachantwort möglich war, die Anzahl der Nennungen.**



4.2 Derzeitige berufliche Situation

Haben Sie derzeit (zum Zeitpunkt der Befragung) eine reguläre Beschäftigung? (Siehe Definition: Filter Reguläre Beschäftigung)

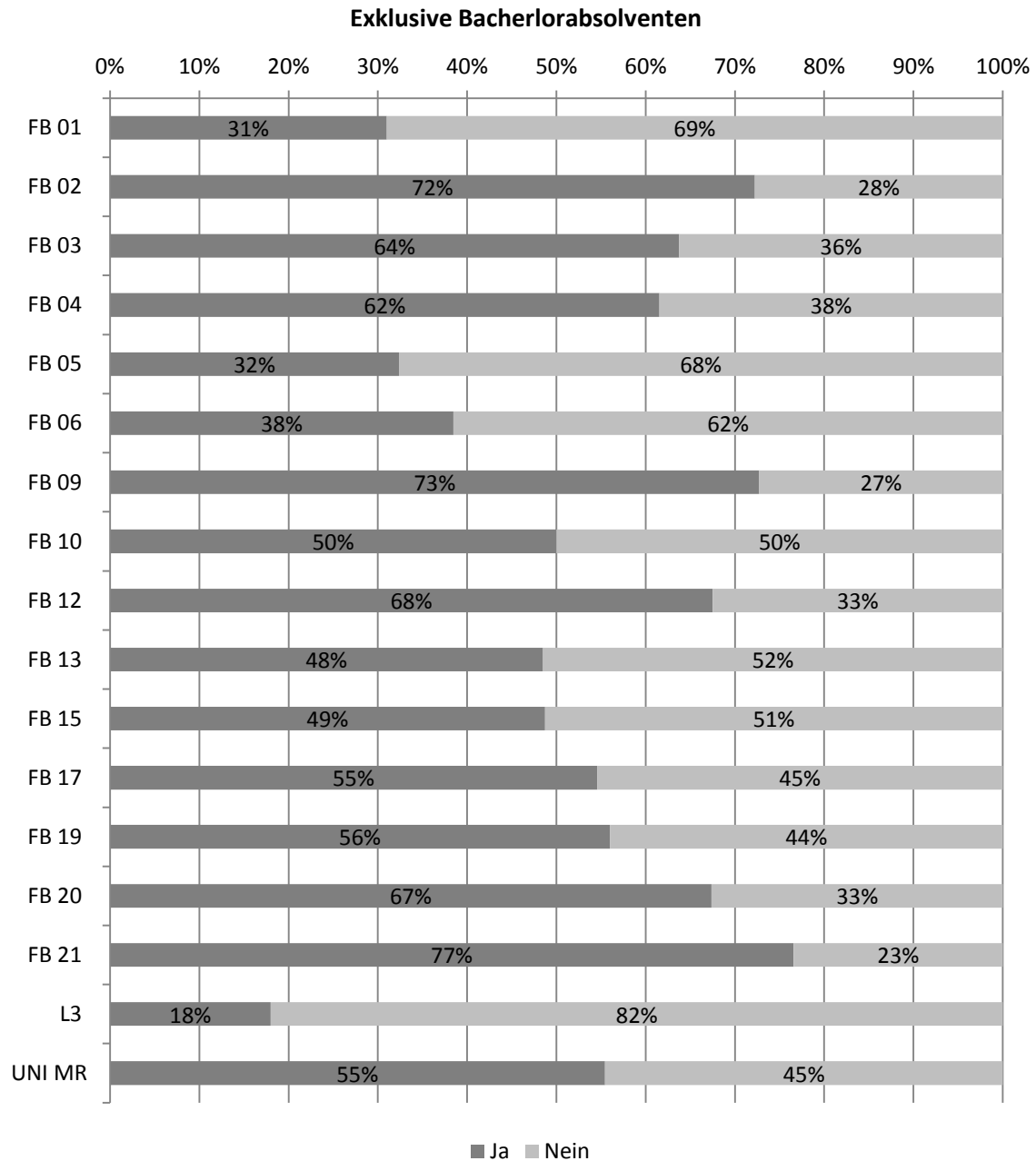


	FB 01	FB 02	FB 03	FB 04	FB 05	FB 06	FB 09	FB 10	FB 12	FB 13	FB 15	FB 17	FB 19	FB 20	FB 21	L3	UNI
Anzahl (n)	71	97	189	65	34	40	162	54	62	47	78	124	70	255	104	100	1552

Im Falle des Lehramtes L3 ist die hohe Verneinung darauf zurückzuführen, dass die Zeit des Referendariates nicht als reguläres Arbeitsverhältnis gilt, sondern ein Vorbereitungsdienst ist.



Haben Sie derzeit (zum Zeitpunkt der Befragung) eine reguläre Beschäftigung? (Siehe Definition: Filter Reguläre Beschäftigung)



	FB 01	FB 02	FB 03	FB 04	FB 05	FB 06	FB 09	FB 10	FB 12	FB 13	FB 15	FB 17	FB 19	FB 20	FB 21	L3	UNI
Anzahl (n)	71	36	91	65	34	13	44	22	40	33	39	55	25	233	64	100	965

Im Falle des Lehramtes L3 ist die hohe Verneinung darauf zurückzuführen, dass die Zeit des Referendariates nicht als reguläres Arbeitsverhältnis gilt, sondern ein Vorbereitungsdienst ist.



4.3. Derzeitige berufliche Stellung

Welche berufliche Stellung haben Sie derzeit? (Zum Zeitpunkt der Befragung. Frage nur gestellt, falls zum Zeitpunkt der Befragung eine reguläre Beschäftigung vorlag.)

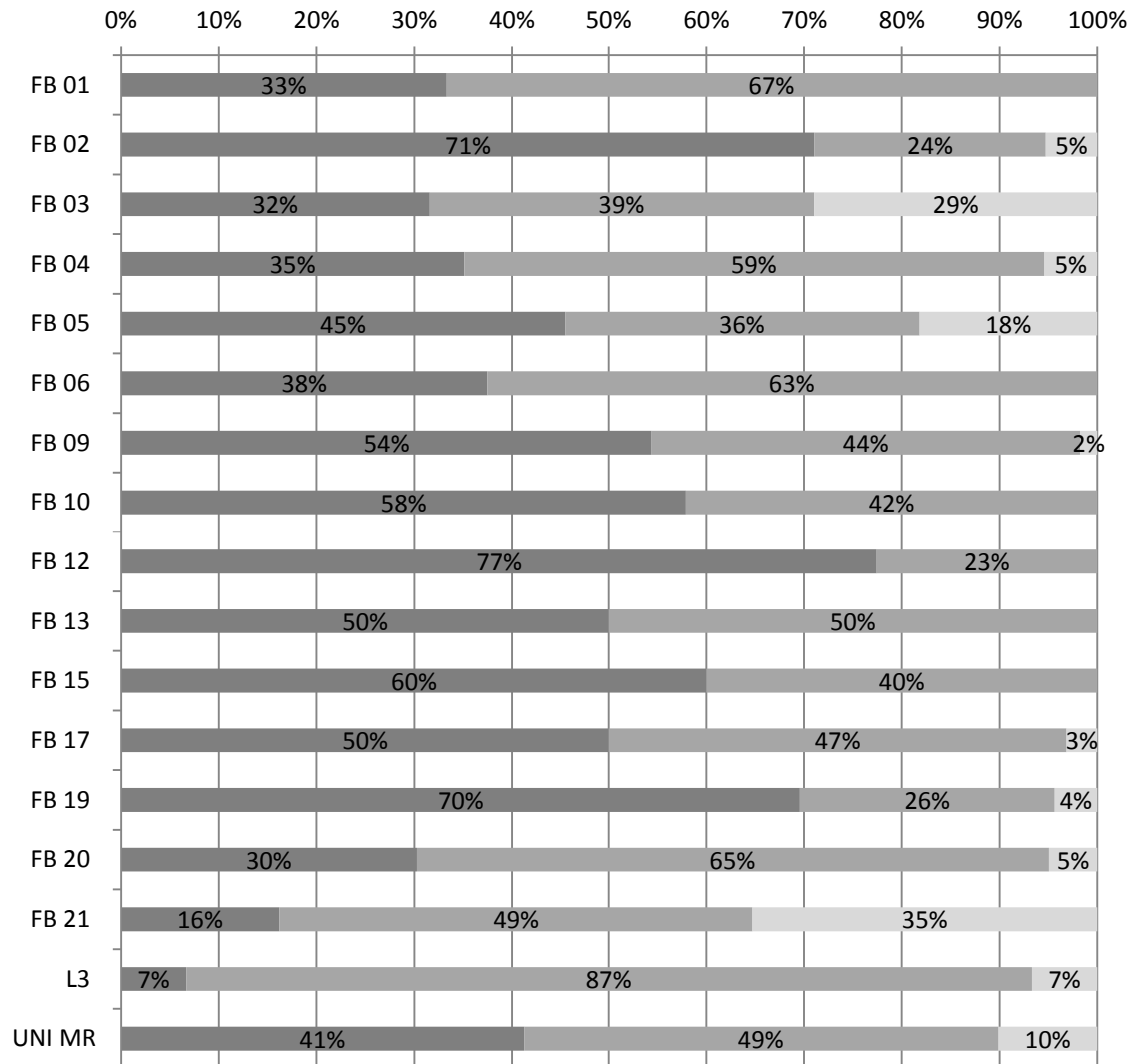
	FB 01	FB 02	FB 03	FB 04	FB 05	FB 06	FB 09	FB 10
Leitende/r Angestellte/r	10%	13%	6%	5%	18%		10%	
Wissenschaftl. qualifizierte/r A. - mittlerer Leitungsfunktion	20%	8%	18%	3%	27%		6%	13%
Wissenschaftl. qualifizierte/r A. - ohne Leitungsfunktion	30%	20%	18%	48%	18%		16%	17%
Qualifizierte/r Angestellte/r		25%	20%	28%	18%	33%	8%	22%
Ausführende/r Angestellte/r			5%	3%	9%		8%	4%
Selbstständig	5%	5%	9%	5%	9%	22%	16%	17%
Beamte/r	20%	8%	1%					
Wissenschaftliche Hilfskraft		8%	9%			11%	13%	13%
Trainee/ Volontär/in		5%	5%	3%		11%	8%	
Auszubildende/r	5%			3%				
Praktikant		5%		3%				
Arbeiter			1%	3%			3%	9%
Sonstiges	10%	5%	9%			22%	13%	4%
Anzahl (n)	20	40	82	40	11	9	63	23

	FB 12	FB 13	FB 15	FB 17	FB 19	FB 20	FB 21	L3	UNI MR
Leitende/r Angestellte/r	3%		8%	5%		8%	12%	6%	7%
Wissenschaftl. qualifizierte/r A. - mittlerer Leitungsfunktion	15%	10%	21%	10%	24%	5%	4%	6%	10%
Wissenschaftl. qualifizierte/r A. - ohne Leitungsfunktion	39%	55%	33%	45%	24%	67%	20%	22%	36%
Qualifizierte/r Angestellte/r	33%	10%	8%	14%	24%	10%	32%	17%	18%
Ausführende/r Angestellte/r	3%			2%		1%	3%	6%	3%
Selbstständig		15%	17%	7%	16%	4%	6%	6%	8%
Beamte/r	3%		4%					33%	2%
Wissenschaftliche Hilfskraft		5%		10%	4%		9%		5%
Trainee/ Volontär/in		5%			8%				2%
Auszubildende/r			4%			1%			1%
Praktikant									0%
Arbeiter							3%	6%	1%
Sonstiges	3%		4%	7%		3%	12%		6%
Anzahl (n)	33	20	24	42	25	149	69	18	668



4.4 Sektor der derzeitigen Beschäftigung

In welchem Sektor sind Sie gegenwärtig tätig? (Zum Zeitpunkt der Befragung. Frage nur gestellt, falls zum Zeitpunkt der Befragung eine reguläre Beschäftigung vorlag.)



- (Privat-)Wirtschaftlicher Bereich (einschließlich selbständiger, freiberuflicher und Honorartätigkeiten)
- Öffentlicher Bereich (z. B. Öffentlicher Dienst/Öffentliche Verwaltung)
- Organisation ohne Erwerbscharakter (Vereine, Verbände, Kirchen)

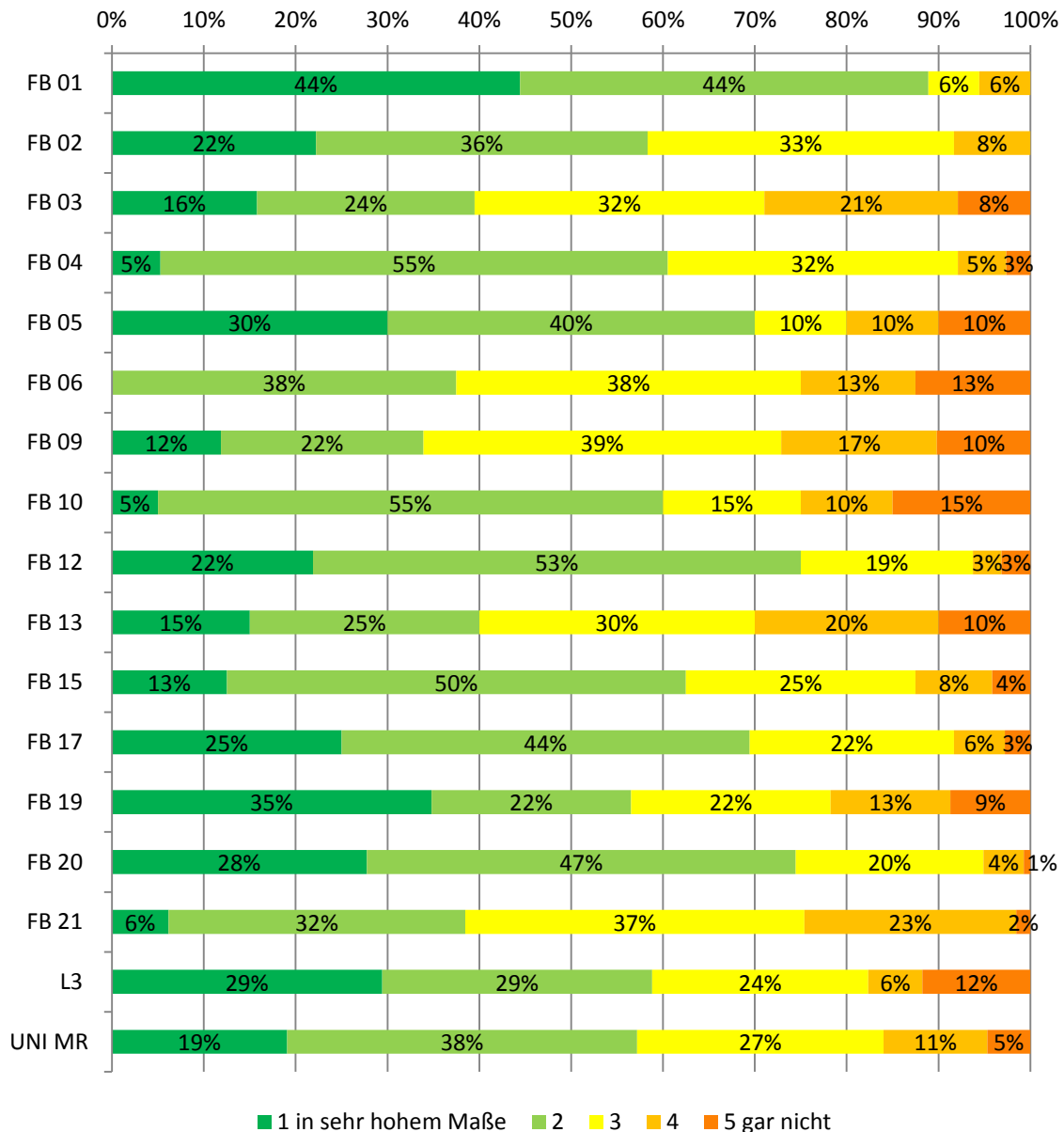
	FB 01	FB 02	FB 03	FB 04	FB 05	FB 06	FB 09	FB 10	FB 12	FB 13	FB 15	FB 17	FB 19	FB 20	FB 21	L3	UNI
Anzahl (n)	21	38	76	37	11	8	57	19	31	20	25	32	23	142	68	15	623



5. Zusammenhang zwischen Studium und Beruf

5.1 Angemessenheit des Studiums in Bezug auf berufliche Situation

Wenn Sie alle Aspekte Ihrer beruflichen Situation (Status, Position, Einkommen, Arbeitsaufgaben usw.) bezogen auf Ihre derzeitige Beschäftigung berücksichtigen: In welchem Maße ist Ihre berufliche Situation Ihrer Ausbildung angemessen? (Frage nur gestellt, falls zum Zeitpunkt der Befragung eine reguläre Beschäftigung vorlag.)

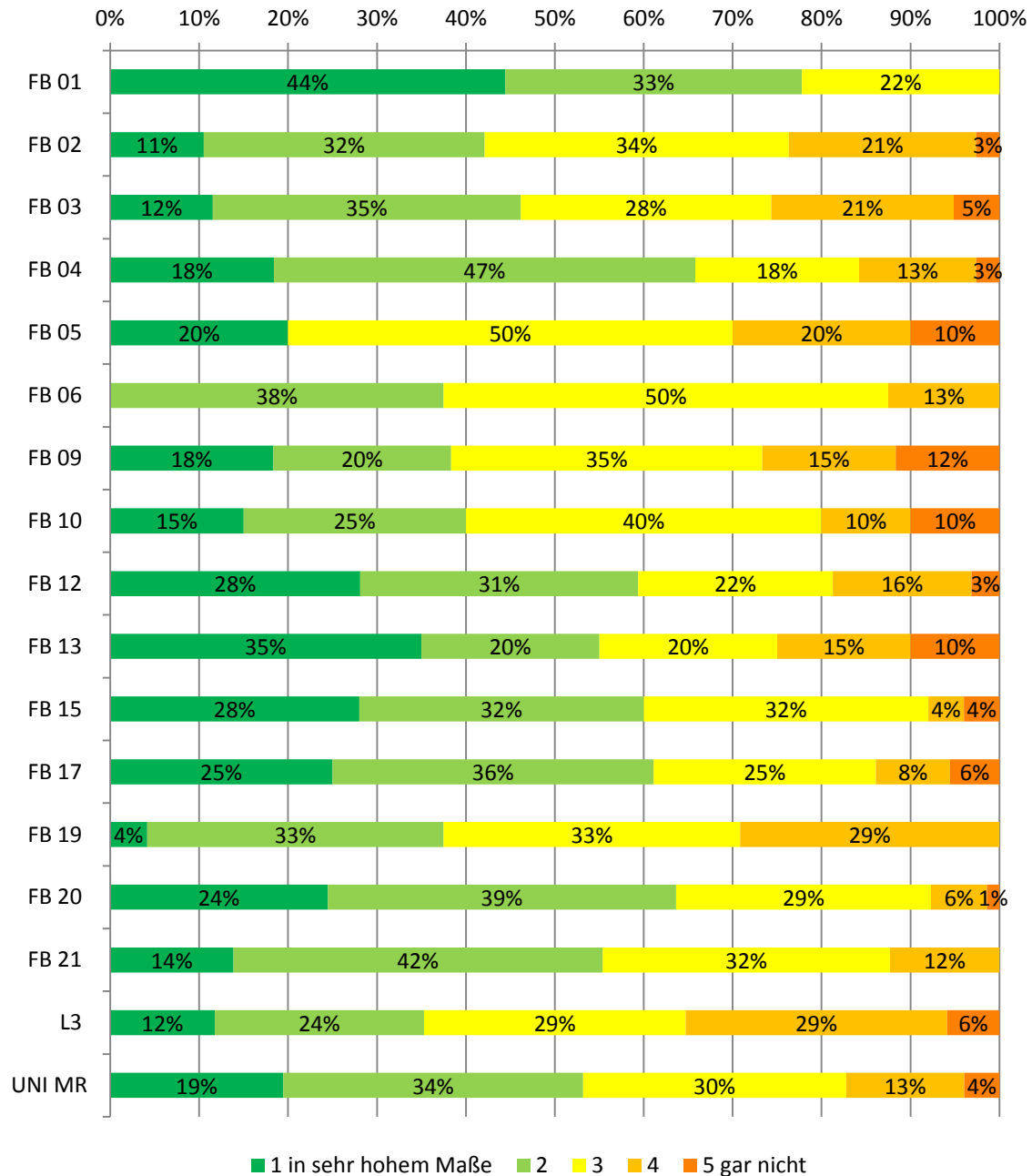


	FB 01	FB 02	FB 03	FB 04	FB 05	FB 06	FB 09	FB 10	FB 12	FB 13	FB 15	FB 17	FB 19	FB 20	FB 21	L3	UNI
Anzahl (n)	18	36	76	38	10	8	59	20	32	20	24	36	23	137	65	17	619



5.2 Verwendung erworbener Qualifikationen im Beruf

Wenn Sie Ihre heutigen beruflichen Aufgaben insgesamt betrachten: In welchem Ausmaß verwenden Sie Ihre im Studium erworbenen Qualifikationen? *(Frage nur gestellt, falls zum Zeitpunkt der Befragung eine reguläre Beschäftigung vorlag.)*



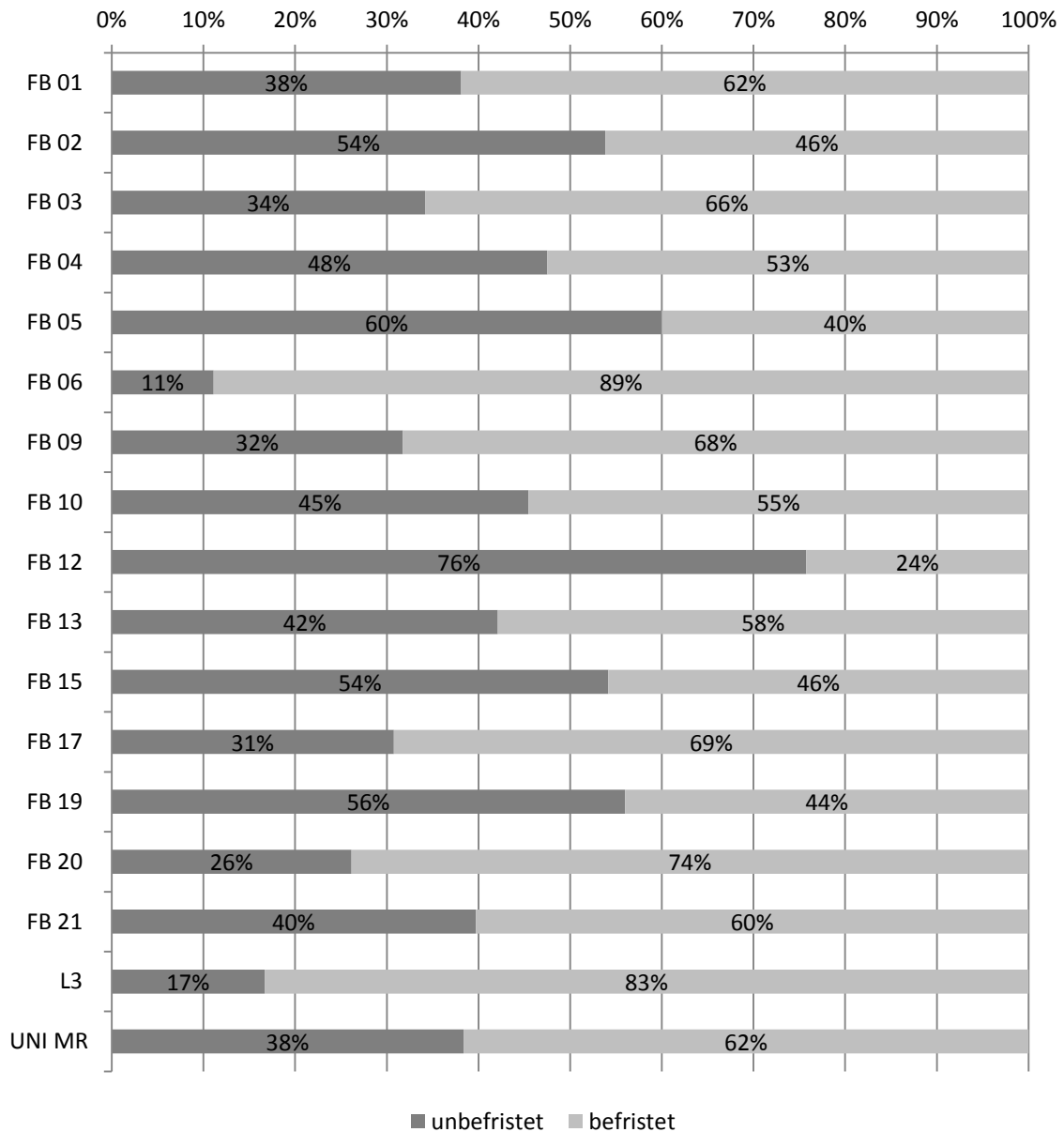
	FB 01	FB 02	FB 03	FB 04	FB 05	FB 06	FB 09	FB 10	FB 12	FB 13	FB 15	FB 17	FB 19	FB 20	FB 21	L3	UNI
Anzahl (n)	18	38	78	38	10	8	60	20	32	20	25	36	24	143	65	17	632



6. Informationen zur Arbeitsstelle

6.1 Arbeitsvertragsform

Sind Sie derzeit unbefristet oder befristet beschäftigt? (Zum Zeitpunkt der Befragung. Frage nur gestellt, falls zum Zeitpunkt der Befragung eine reguläre Beschäftigung vorlag.)

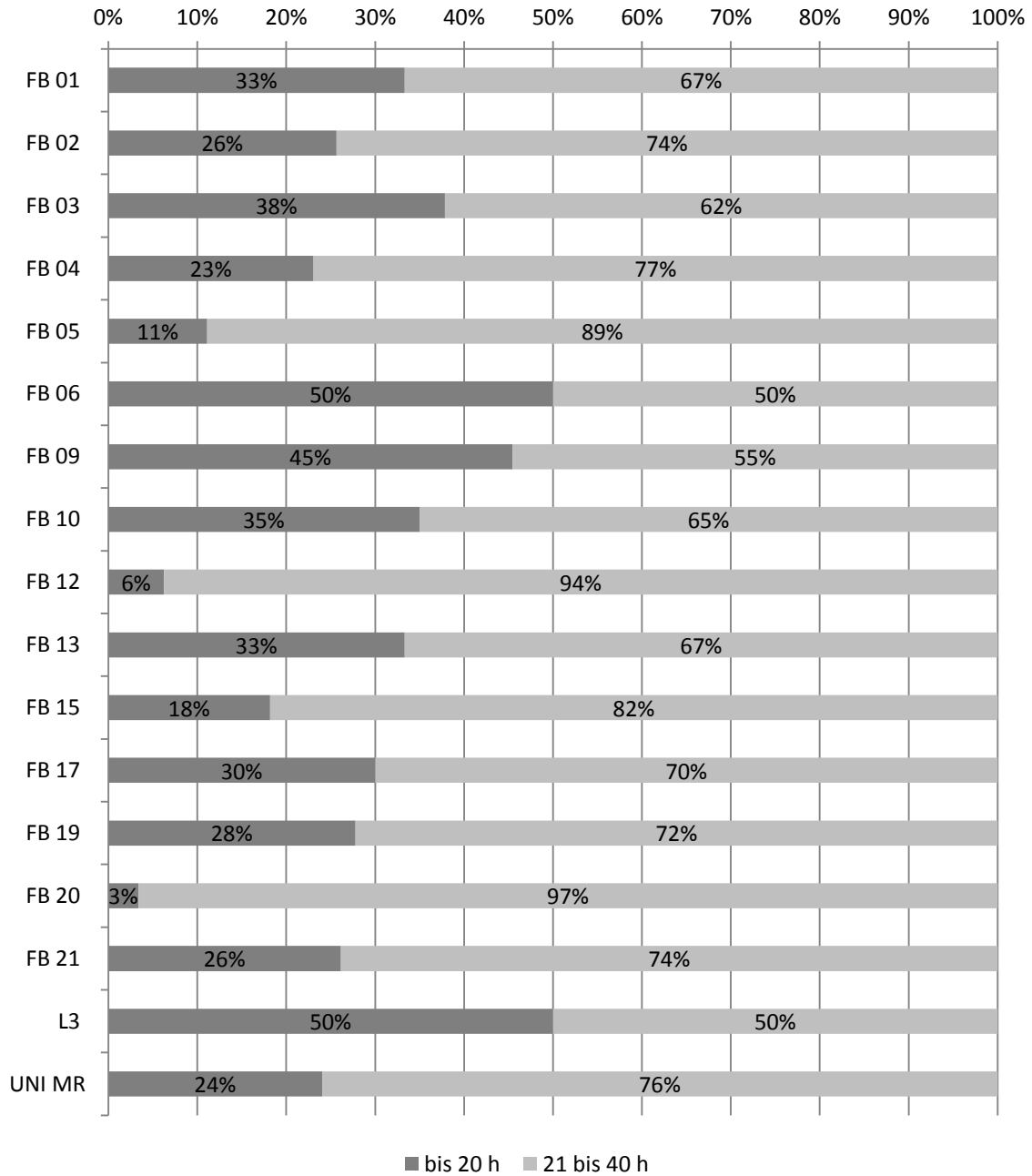


	FB 01	FB 02	FB 03	FB 04	FB 05	FB 06	FB 09	FB 10	FB 12	FB 13	FB 15	FB 17	FB 19	FB 20	FB 21	L3	UNI
Anzahl (n)	21	39	79	40	10	9	63	22	33	19	24	39	25	153	68	18	662



6.2 Vertragswochenarbeitszeit

Wie viele Stunden arbeiten Sie durchschnittlich pro Woche? (Frage nur gestellt, falls zum Zeitpunkt der Befragung eine reguläre Beschäftigung vorlag.)

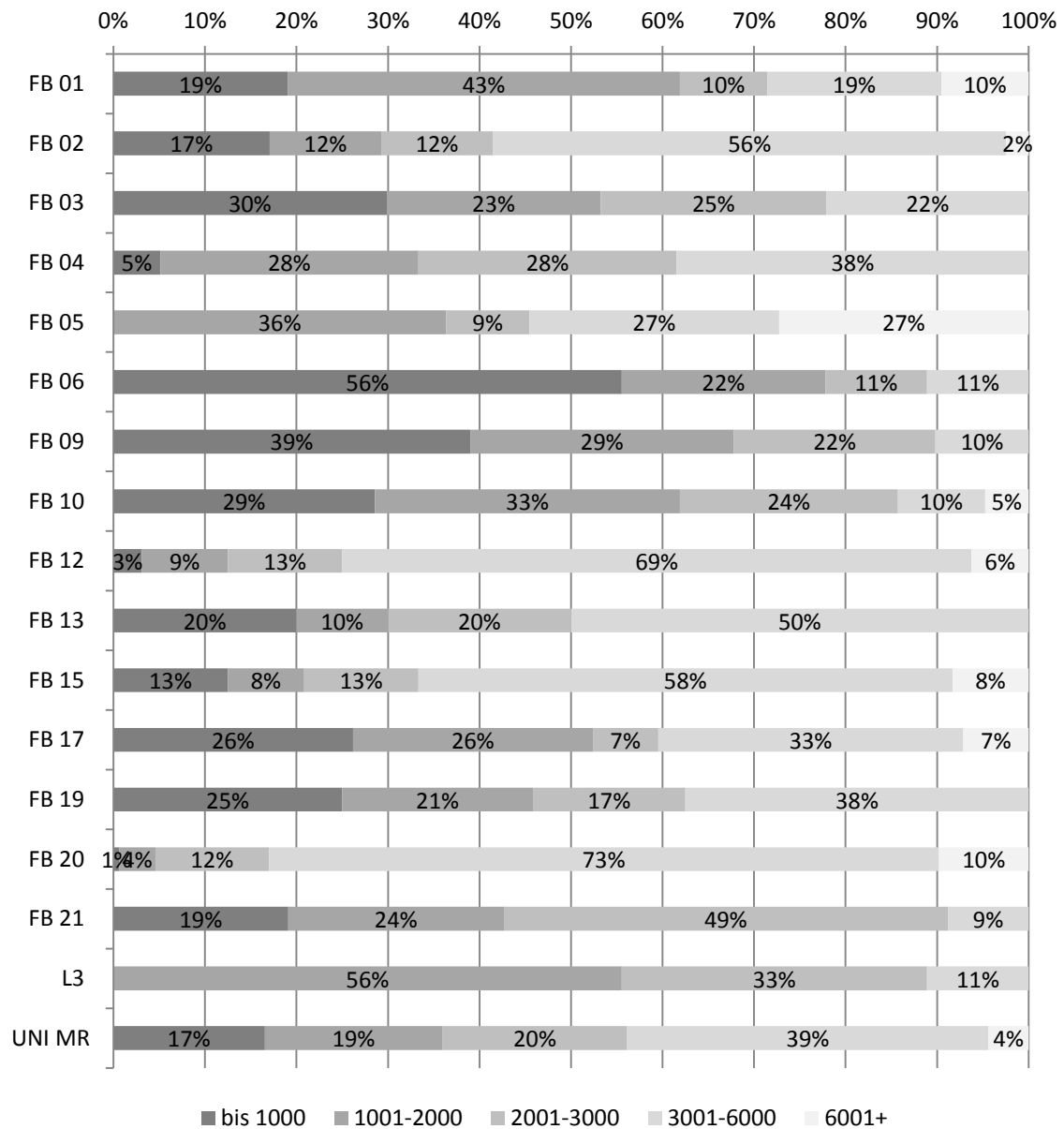


	FB 01	FB 02	FB 03	FB 04	FB 05	FB 06	FB 09	FB 10	FB 12	FB 13	FB 15	FB 17	FB 19	FB 20	FB 21	L3	UNI
Anzahl (n)	21	39	74	39	9	8	55	20	32	18	22	40	18	148	65	16	624



6.3 Bruttomonatseinkommen

Wie hoch ist derzeit Ihr monatliches Brutto-Einkommen (inkl. Sonderzahlungen und Überstunden)? (Zum Zeitpunkt der Befragung. Frage nur gestellt, falls zum Zeitpunkt der Befragung eine reguläre Beschäftigung vorlag.)



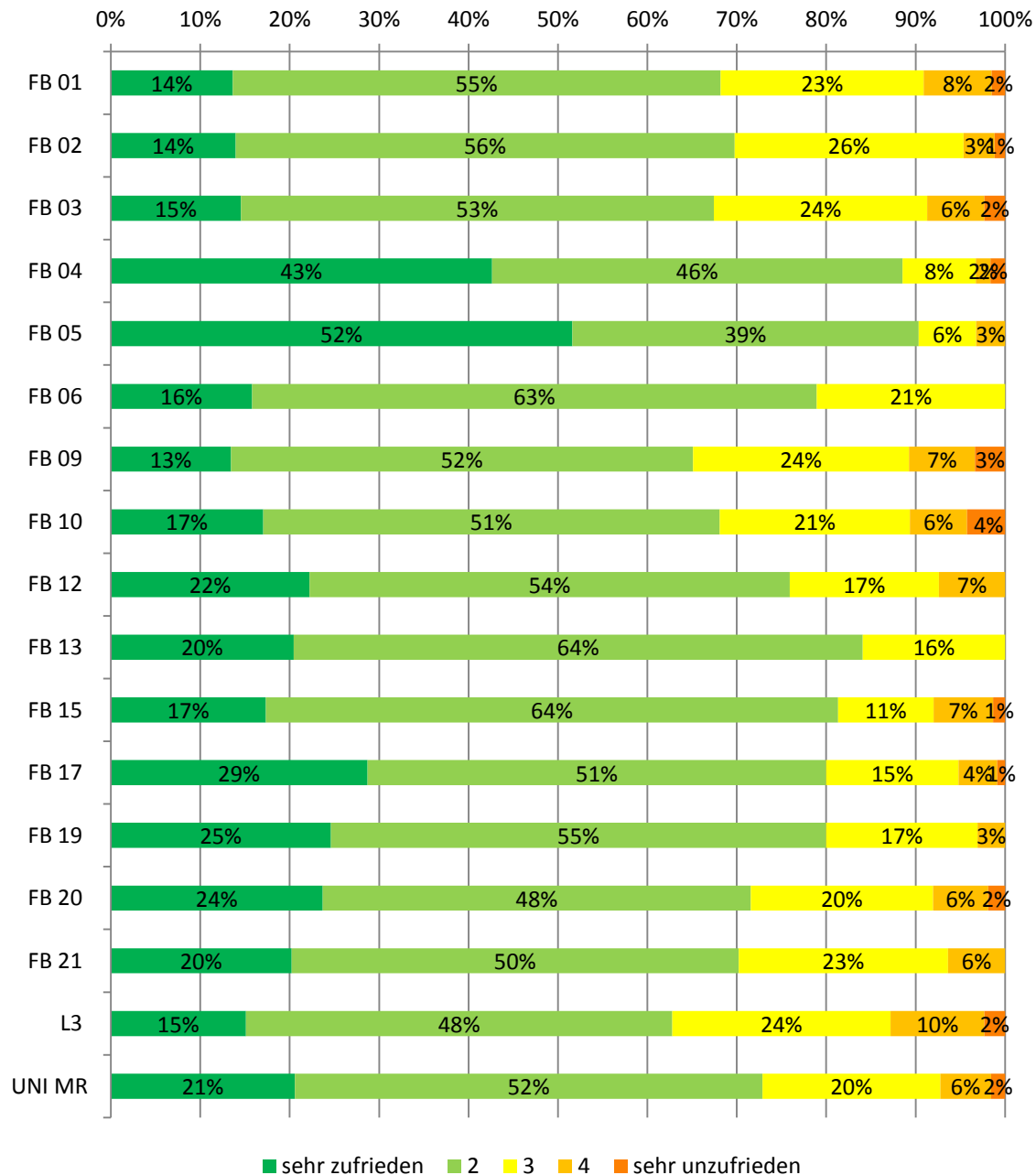
	FB 01	FB 02	FB 03	FB 04	FB 05	FB 06	FB 09	FB 10	FB 12	FB 13	FB 15	FB 17	FB 19	FB 20	FB 21	L3	UNI
Anzahl (n)	21	41	77	39	11	9	59	21	32	20	24	42	24	153	68	18	659



7. Bewertung der Philipps Universität Marburg

7.1 Zufriedenheit mit der Universität

Wie zufrieden sind Sie aus heutiger Sicht mit Ihrem Studium an der Philipps Universität Marburg insgesamt?

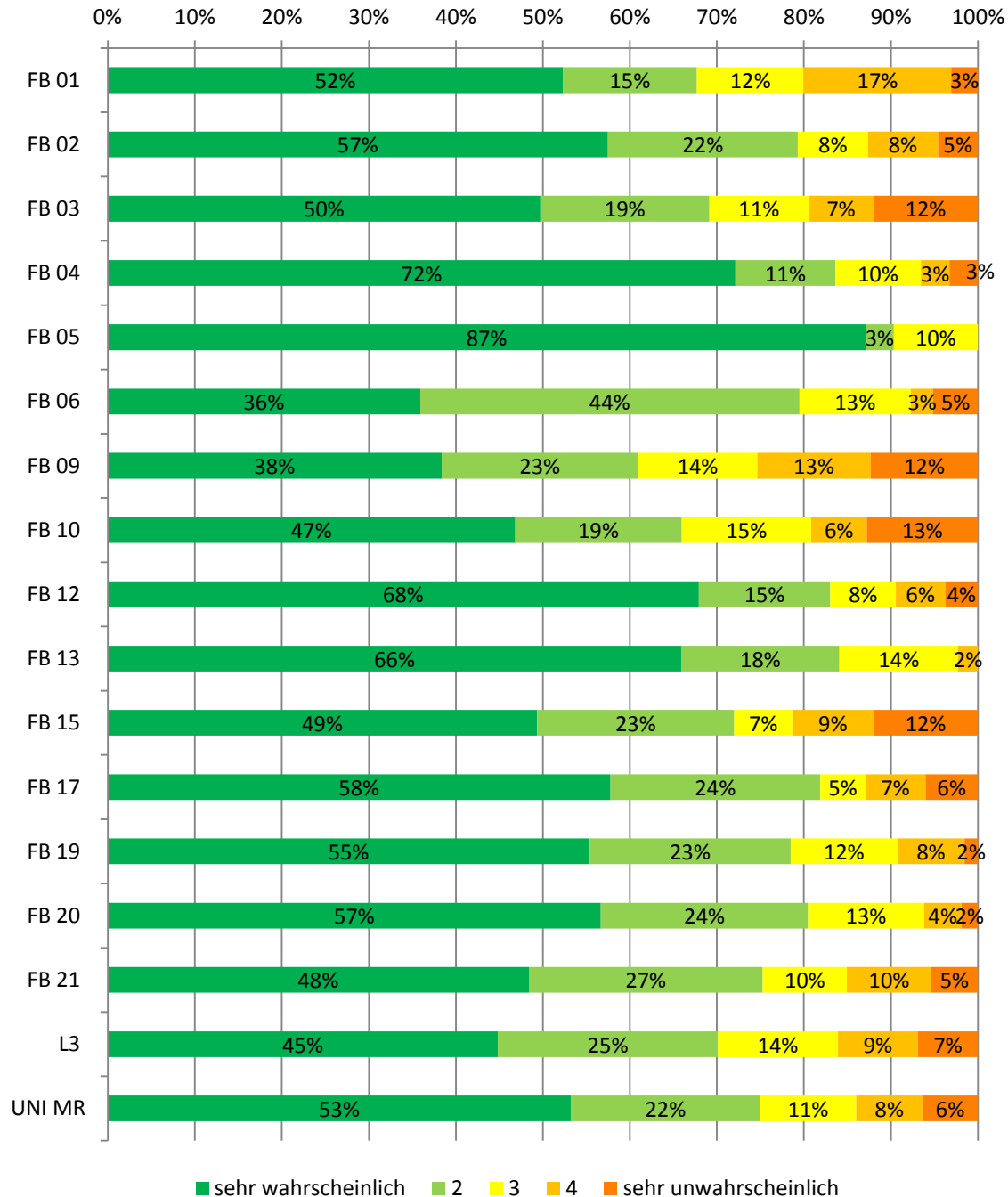


	FB 01	FB 02	FB 03	FB 04	FB 05	FB 06	FB 09	FB 10	FB 12	FB 13	FB 15	FB 17	FB 19	FB 20	FB 21	L3	UNI
Anzahl (n)	66	86	172	61	31	38	149	47	54	44	75	115	65	211	94	86	1394



7.2 Wiederwahl des Studienganges

Wenn Sie - rückblickend - noch einmal die freie Wahl hätten, würden Sie denselben Studiengang wählen?



	FB 01	FB 02	FB 03	FB 04	FB 05	FB 06	FB 09	FB 10	FB 12	FB 13	FB 15	FB 17	FB 19	FB 20	FB 21	L3	UNI
Anzahl (n)	65	87	175	61	31	39	146	47	53	44	75	116	65	210	93	87	1394



QUALITÄTSSICHERUNG IN STUDIENGÄNGEN

Kontakt:

Anja Klatt
Philipps-Universität Marburg
Dezernat III B2
Tel. : 06421-28-26295
E-Mail: anja.klatt@verwaltung.uni-marburg.de

Dezernat III Studium und Lehre