



---

# **Absolventenstudie**

## **der Philipps-Universität Marburg**

**Gesamtbericht 2016**

---



## Die Absolventenstudie:

Seit 2008 nimmt die Philipps-Universität Marburg an dem bundesweiten, vom Internationalen Zentrum für Hochschulforschung in Kassel (INCHER-Kassel) geleiteten, Kooperationsprojekt der Absolventenstudien (KOAB) teil. Ziel dieser Studie ist es, den Einfluss von Studienangeboten und -bedingungen auf den Übergang in den Beruf, den weiteren Berufsweg und Berufserfolg zu untersuchen, um letztendlich die Qualität der Ausbildung an der Philipps-Universität zu sichern und den Berufs-/Praxisbezug in enger Rückkopplung mit den Anforderungen des Arbeitsmarktes zu verbessern.

## Fallzahlen und Datengrundlage:

Jedes Jahr von Oktober bis Februar werden die Absolventinnen und Absolventen des vorangegangenen Prüfungsjahres durch das Dez. III B2 - Lehrevaluation per E-Mail oder postalisch zur Teilnahme an der Onlinebefragung eingeladen. Der vorliegende Gesamtbericht 2016 wurde auf Basis des Prüfungsjahrgangs 2014 erstellt.

## Rücklaufquote Philipps-Universität Marburg

Studie	2010	2011	2013	2014	2015	2016
Prüfungsjahrgang	08	09	11	12	13	14
Angeschriebene*	2105	2552	3337	2715	3063	3159
Geantwortet:	1238	1452	1889	1657	1552	1612
Rücklaufquote:	58,8%	56,9%	56,6%	61,0%	50,7%	51,0%

## Rücklaufquote nach Fachbereichen (Prüfungsjahrgang 14)

Fachbereich	FB 01	FB 02	FB 03	FB 04	FB 05	FB 06
Angeschriebene*	135	280	334	103	32	71
Geantwortet:	56	148	170	64	22	41
Rücklaufquote:	41,5%	52,9%	50,9%	62,1%	68,8%	57,7%

Fachbereich	FB 09	FB 10	FB 12	FB 13	FB 15	FB 17
Angeschriebene*	357	145	105	60	144	180
Geantwortet:	161	73	51	37	80	102
Rücklaufquote:	45,1%	50,3%	48,6%	61,7%	55,6%	56,7%

Fachbereich	FB 19	FB 20	FB 21	L3
Angeschriebene*	96	547	210	360
Geantwortet:	64	261	109	173
Rücklaufquote:	66,7%	47,7%	51,9%	48,1%

\* Grundgesamtheit – postalisch oder per Email angeschriebene Absolventen/innen



## Auswertung:

Der Gesamtbericht 2016 gibt einen deskriptiven Überblick über folgende Themen:

- Profil der Absolventen/innen
- Dauer des Studiums
- Bewertung des Studiums
- Dauer sowie Art und Weise der Beschäftigungssuche
- Berufliche Situation nach Abschluss des Studiums
- Zusammenhang zwischen Studium und Beruf
- Allgemeine Informationen zum Arbeitsverhältnis (z.B. Arbeitsvertrag, Gehalt)
- Bewertung der Philipps-Universität Marburg

## Anmerkungen:

*Die veröffentlichten Daten spiegeln subjektive Einschätzungen der Absolventen/innen wider und können sich daher von den offiziellen Kennzahlen und Statistiken unterscheiden.*

*Beim Lesen des Berichtes ist zu beachten, dass die Prozentzahlen eines Diagrammes nicht immer 100% ergeben, da die Werte auf- bzw. abgerundet dargestellt werden.*

## Filter: Reguläre Beschäftigung

*In den Kapiteln 4.3 bis 6.3 werden Fragen behandelt, die voraussetzen, dass der Befragte bereits hauptberuflich erwerbstätig ist. Daher werden diese Fragen danach gefiltert, wer bereits einer regulären Beschäftigung nachgeht, d.h. es können sich nur Erwerbstätige zu der Frage äußern. Als reguläre Beschäftigung gilt eine abhängige Beschäftigung, eine selbstständige Beschäftigung sowie die Beschäftigung als Trainee.*



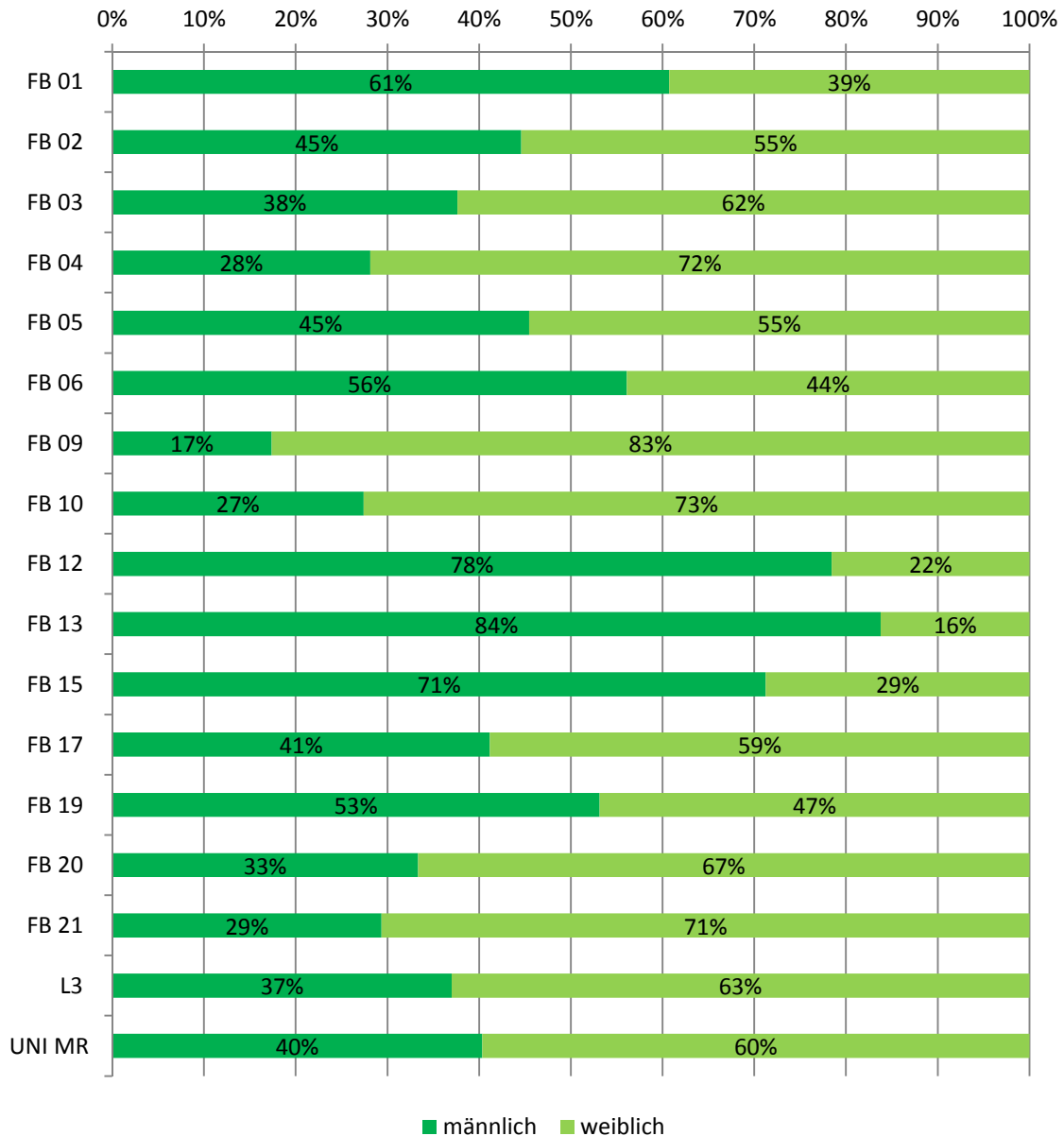
# Tabellenverzeichnis

<b>1.</b>	<b>Profil der Absolventen/innen</b>	
1.1	Geschlecht	1
1.2	Art der Hochschulzulassung	2
1.3	Note der Hochschulzulassung	5
1.4	Studienabschluss	6
1.5	Abschlussnote	9
1.6	Anzahl der Hochschulsesemester	10
1.7	Anzahl der Fachsemester	11
1.8	Regelstudienzeit	12
1.9	Gründe für die Überschreitung der Regelstudienzeit	13
<b>2.</b>	<b>Bewertung des Studiums</b>	
2.1	Aktualität der vermittelten Lehrinhalte bezogen auf Praxisanforderungen	14
2.2	Verknüpfung von Theorie und Praxis	15
2.3	Vorbereitung auf den Beruf	16
2.4	Angebote zum Erwerb von Schlüsselkompetenzen	17
<b>3.</b>	<b>Beschäftigungssuche</b>	
3.1	Beschäftigungssuche nach Abschluss des Studiums	18
3.2	Dauer der Beschäftigungssuche	19
3.3	Erfolgreiche Vorgehensweise bei der Stellensuche	20
<b>4.</b>	<b>Berufstätigkeit nach dem Studium</b>	
4.1	Berufliche Situation nach Studienabschluss	21
4.2	Derzeitige berufliche Situation	22
4.3	Sektor der derzeitigen Beschäftigung	24
4.4	Derzeitige berufliche Stellung	25
<b>5.</b>	<b>Zusammenhang zwischen Studium und Beruf</b>	
5.1	Angemessenheit des Studiums in Bezug auf berufliche Situation	26
5.2	Verwendung erworbener Qualifikationen im Beruf	27
<b>6.</b>	<b>Informationen zum Arbeitsverhältnis</b>	
6.1	Arbeitsvertragsform	28
6.2	Vertragswochenarbeitszeit	29
6.3	Bruttomonatseinkommen	30
<b>7.</b>	<b>Bewertung der Philipps Universität Marburg</b>	
7.1	Zufriedenheit mit dem Studium	31
7.2	Wiederwahl des Studienganges	32

# 1. Profil der Absolventen/innen

## 1.1 Geschlecht

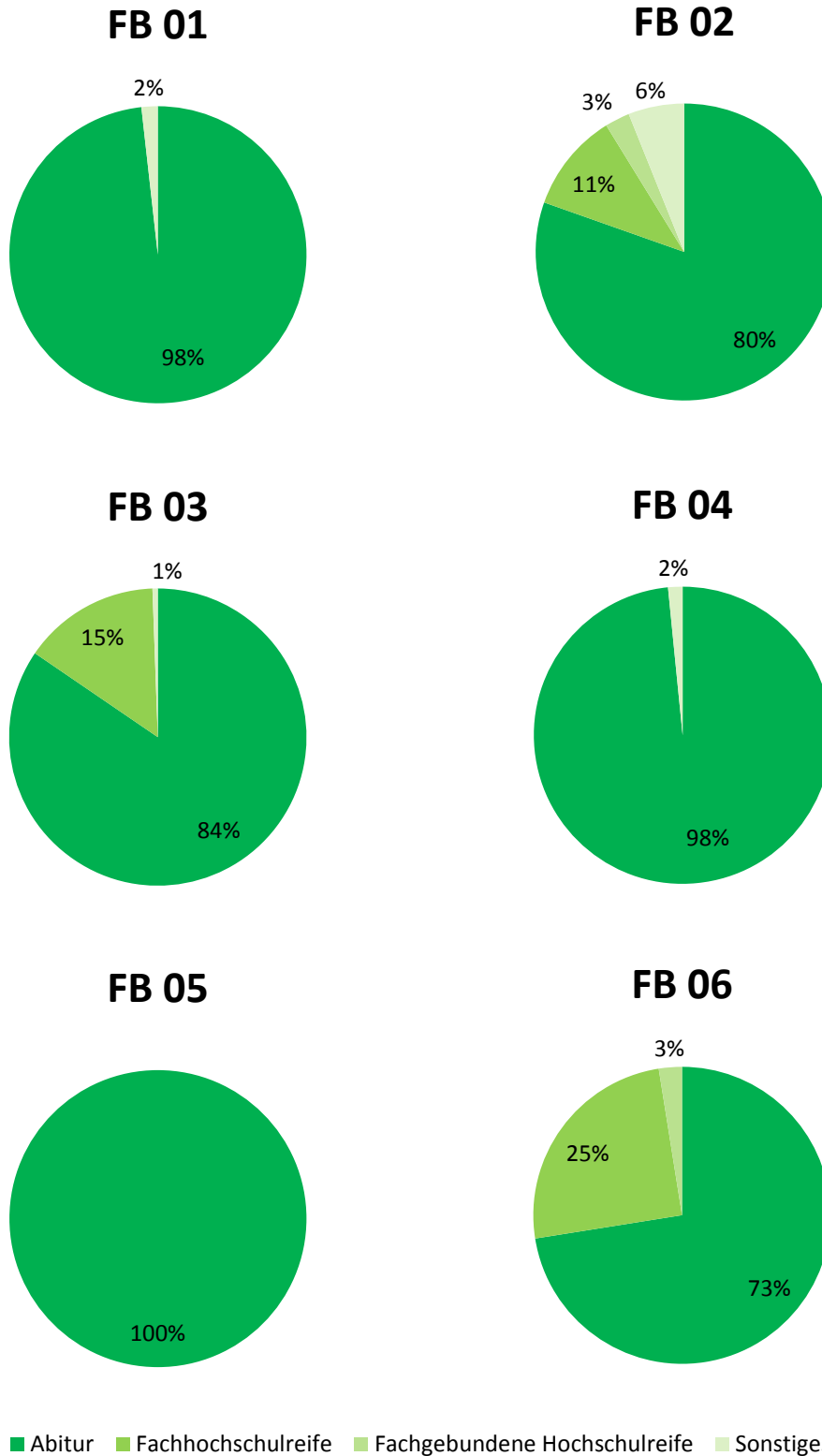
Was ist Ihr Geschlecht?



	FB 01	FB 02	FB 03	FB 04	FB 05	FB 06	FB 09	FB 10	FB 12	FB 13	FB 15	FB 17	FB 19	FB 20	FB 21	L3	UNI
Anzahl (n)	56	148	170	64	22	41	161	73	51	37	80	102	64	261	109	173	1612

## 1.2 Art der Hochschulzulassung

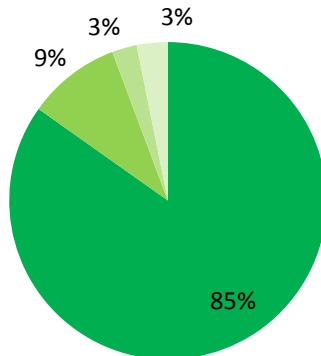
Durch welche Schule bzw. Prüfungsart haben Sie Ihre Studienberechtigung erworben?



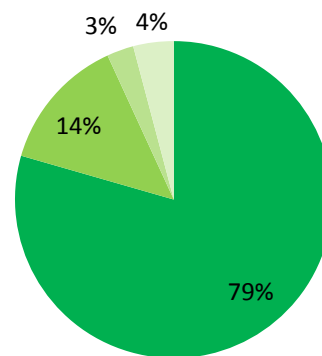


Durch welche Schule bzw. Prüfungsart haben Sie Ihre Studienberechtigung erworben?

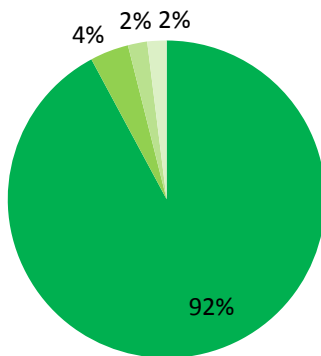
**FB 09**



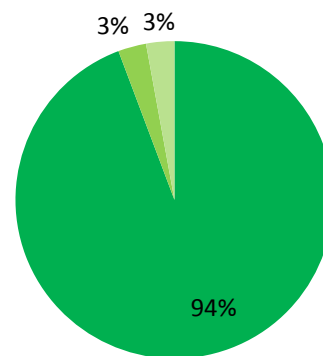
**FB 10**



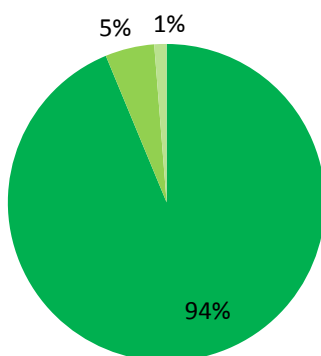
**FB 12**



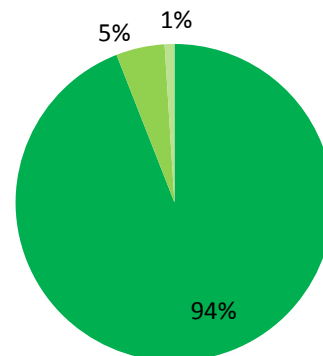
**FB 13**



**FB 15**



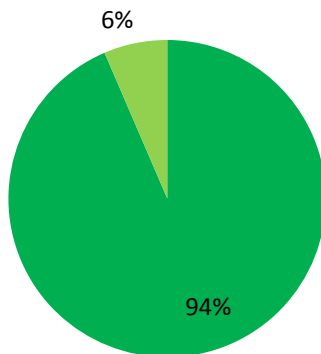
**FB 17**



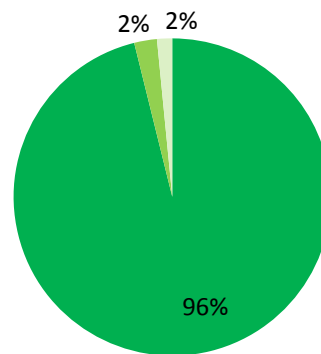
■ Abitur ■ Fachhochschulreife ■ Fachgebundene Hochschulreife ■ Sonstiges

Durch welche Schule bzw. Prüfungsart haben Sie Ihre Studienberechtigung erworben?

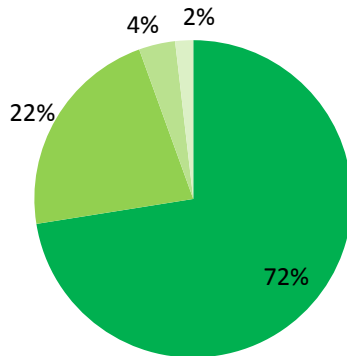
**FB 19**



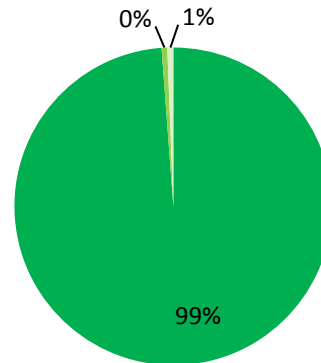
**FB 20**



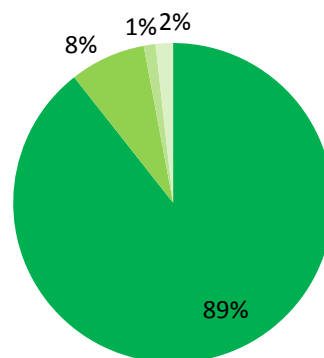
**FB 21**



**L3**



**UNI MR**



■ Abitur ■ Fachhochschulreife ■ Fachgebundene Hochschulreife ■ Sonstiges

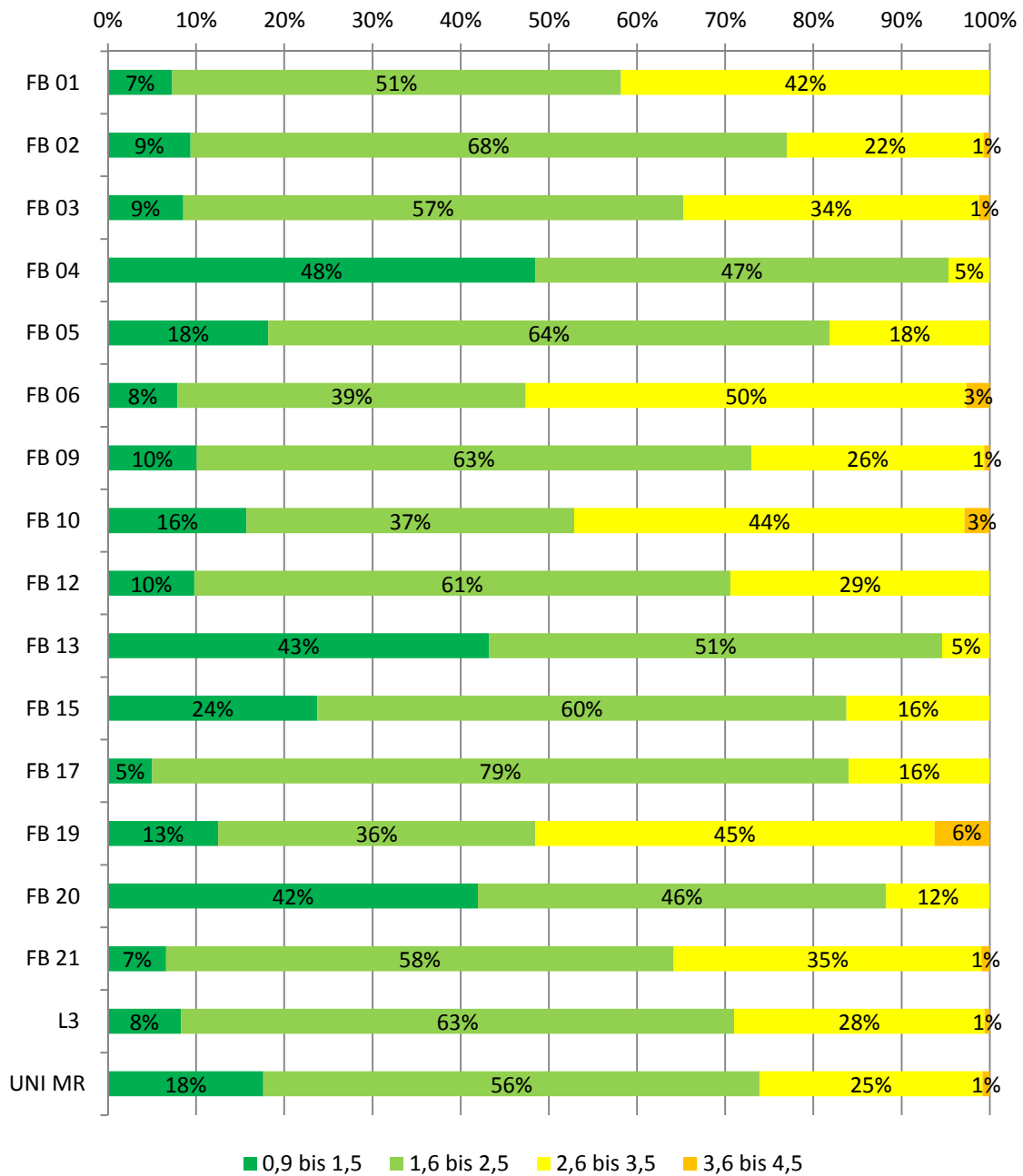
	FB 01	FB 02	FB 03	FB 04	FB 05	FB 06	FB 09	FB 10	FB 12	FB 13	FB 15	FB 17	FB 19	FB 20	FB 21	L3	UNI
Anzahl (n)	56	148	168	64	22	40	158	73	51	35	80	101	62	260	109	172	1599





## 1.3 Note der Hochschulzulassung

Welche Durchschnittsnote hatten Sie in dem Zeugnis, mit dem Sie Ihre Studienberechtigung erworben haben?

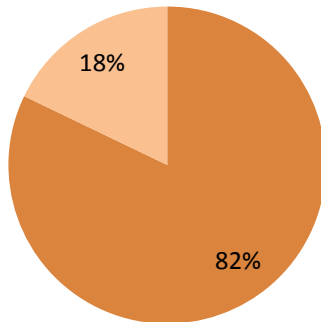


	FB 01	FB 02	FB 03	FB 04	FB 05	FB 06	FB 09	FB 10	FB 12	FB 13	FB 15	FB 17	FB 19	FB 20	FB 21	L3	UNI
Anzahl (n)	55	139	164	64	22	38	159	70	51	37	80	100	64	255	106	169	1573

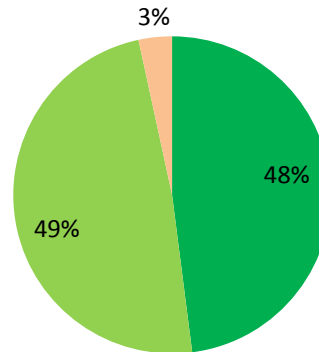
## 1.4 Studienabschluss

Mit welchem Abschluss haben Sie ihr Studium beendet?

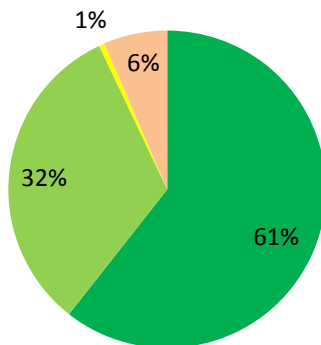
**FB 01**



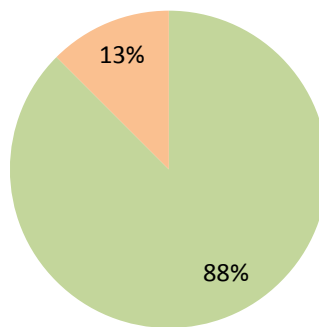
**FB 02**



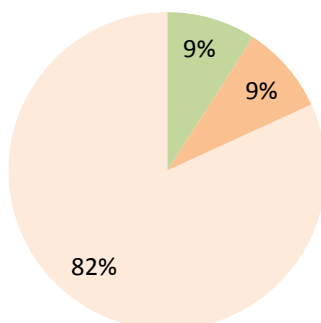
**FB 03**



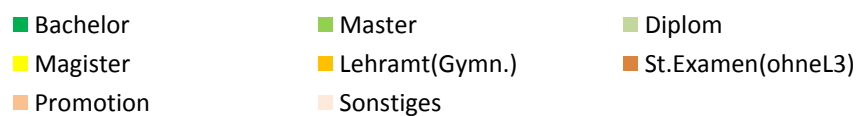
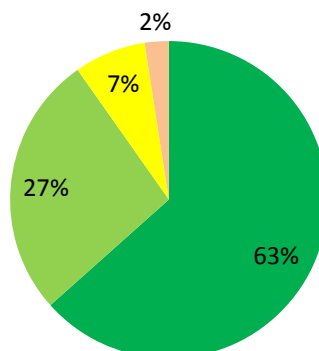
**FB 04**



**FB 05**



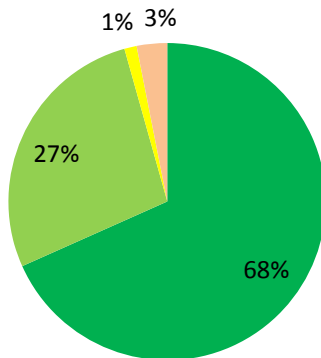
**FB 06**



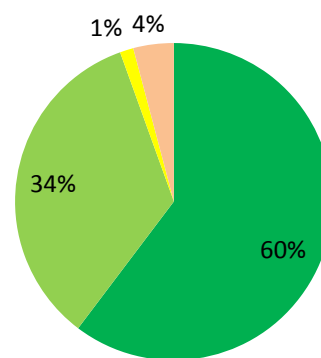


Mit welchem Abschluss haben Sie ihr Studium beendet?

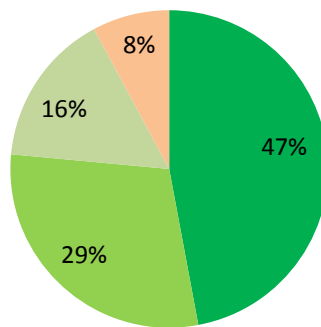
**FB 09**



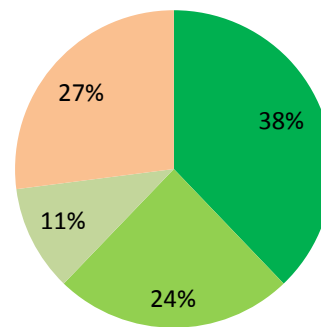
**FB 10**



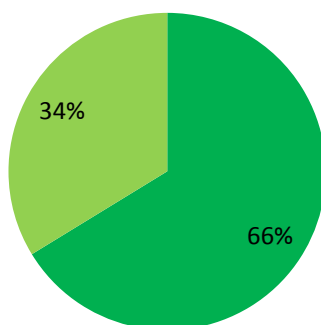
**FB 12**



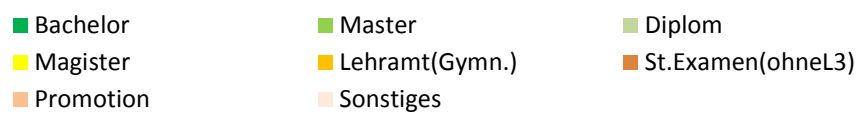
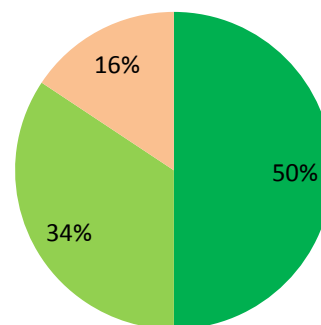
**FB 13**



**FB 15**



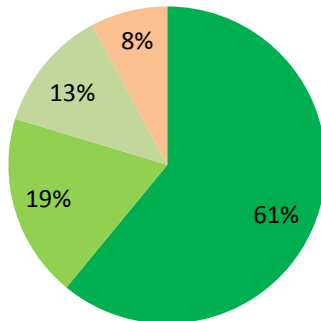
**FB 17**



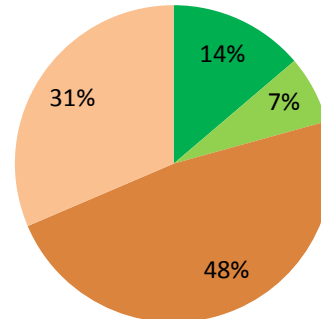


Mit welchem Abschluss haben Sie ihr Studium beendet?

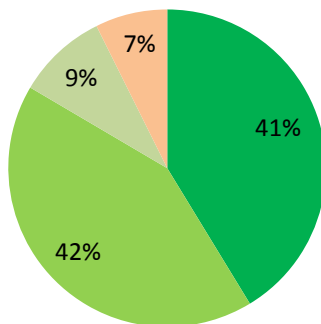
**FB 19**



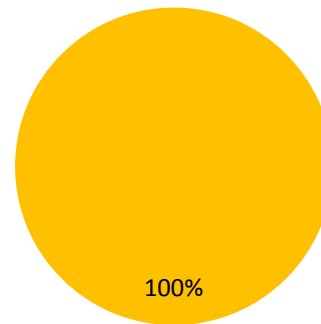
**FB 20**



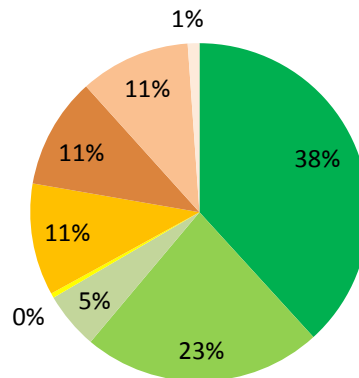
**FB 21**



**L3**



**UNI MR**

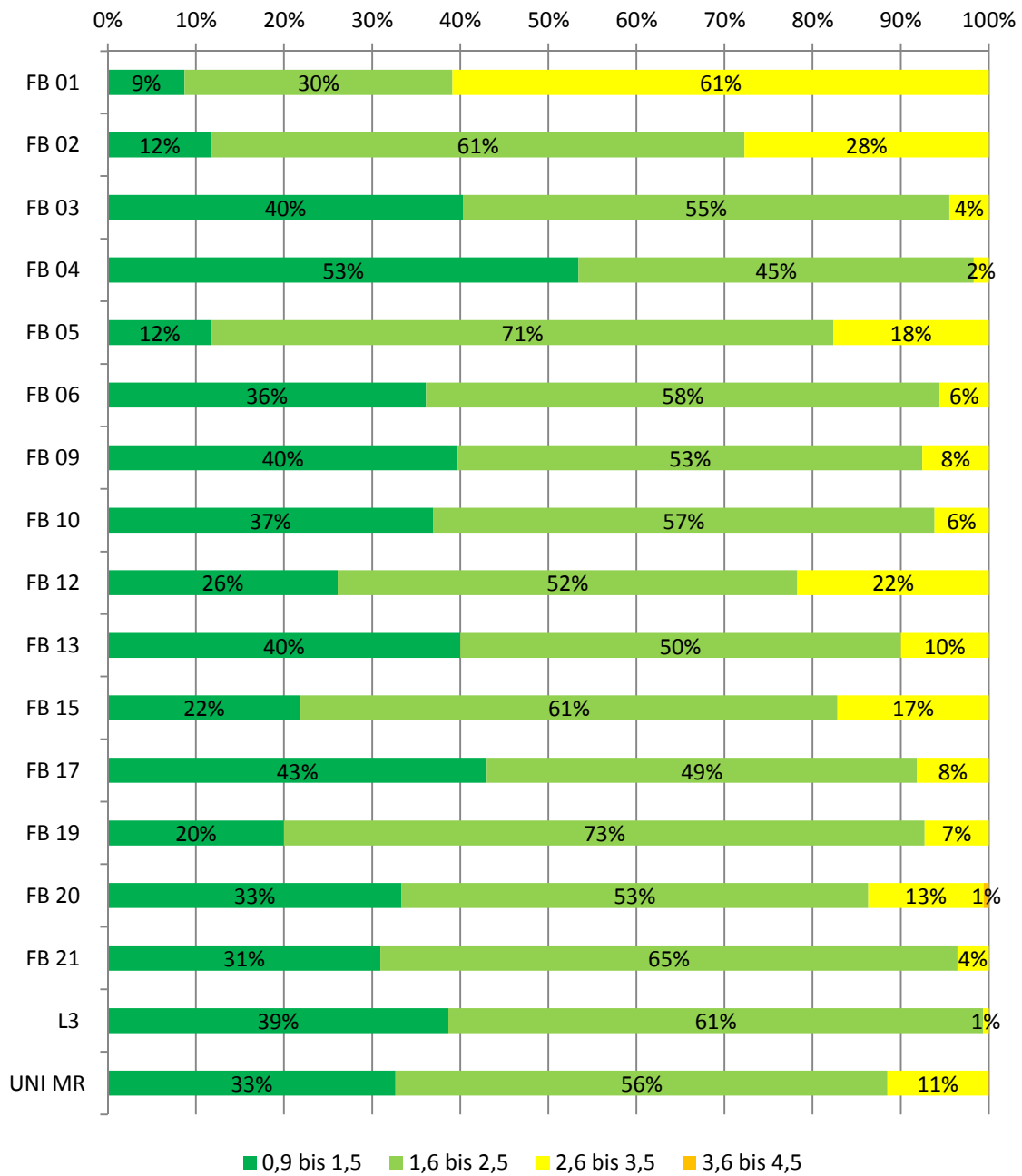


- Bachelor
- Master
- Diplom
- Magister
- Lehramt(Gymn.)
- St.Examen(ohneL3)
- Promotion
- Sonstiges

	FB 01	FB 02	FB 03	FB 04	FB 05	FB 06	FB 09	FB 10	FB 12	FB 13	FB 15	FB 17	FB 19	FB 20	FB 21	L3	UNI
Anzahl (n)	56	148	170	64	22	41	161	73	51	37	80	102	64	261	109	173	1612

## 1.5 Abschlussnote

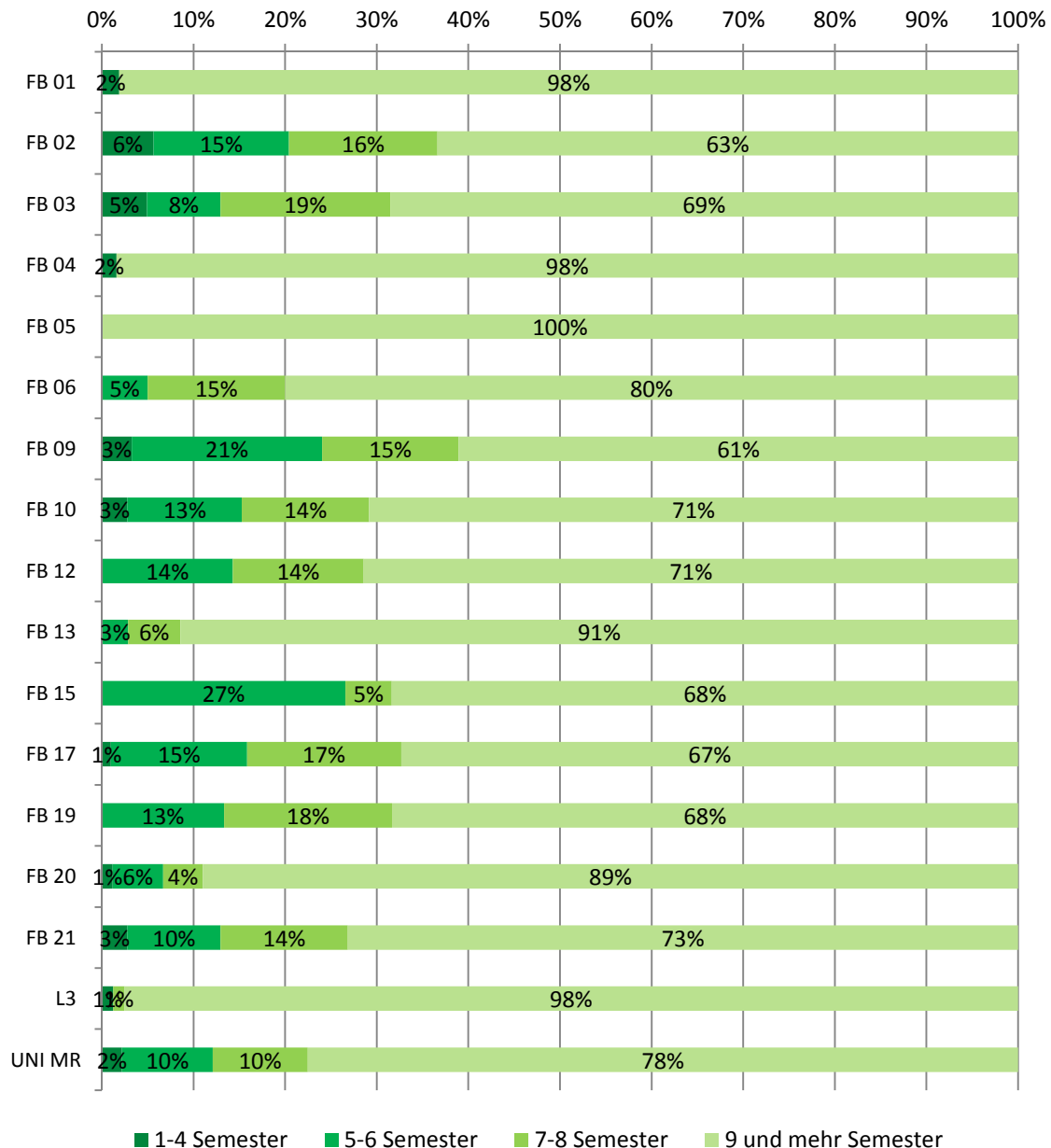
Welche Abschluss- bzw. Durchschnittsnote haben Sie in diesem Studium erreicht?



	FB 01	FB 02	FB 03	FB 04	FB 05	FB 06	FB 09	FB 10	FB 12	FB 13	FB 15	FB 17	FB 19	FB 20	FB 21	L3	UNI
Anzahl (n)	46	119	134	58	17	36	146	65	46	30	64	86	55	168	84	150	1304

## 1.6 Anzahl der Hochschulsemester

Wie viele Hochschulsemester haben Sie insgesamt studiert?

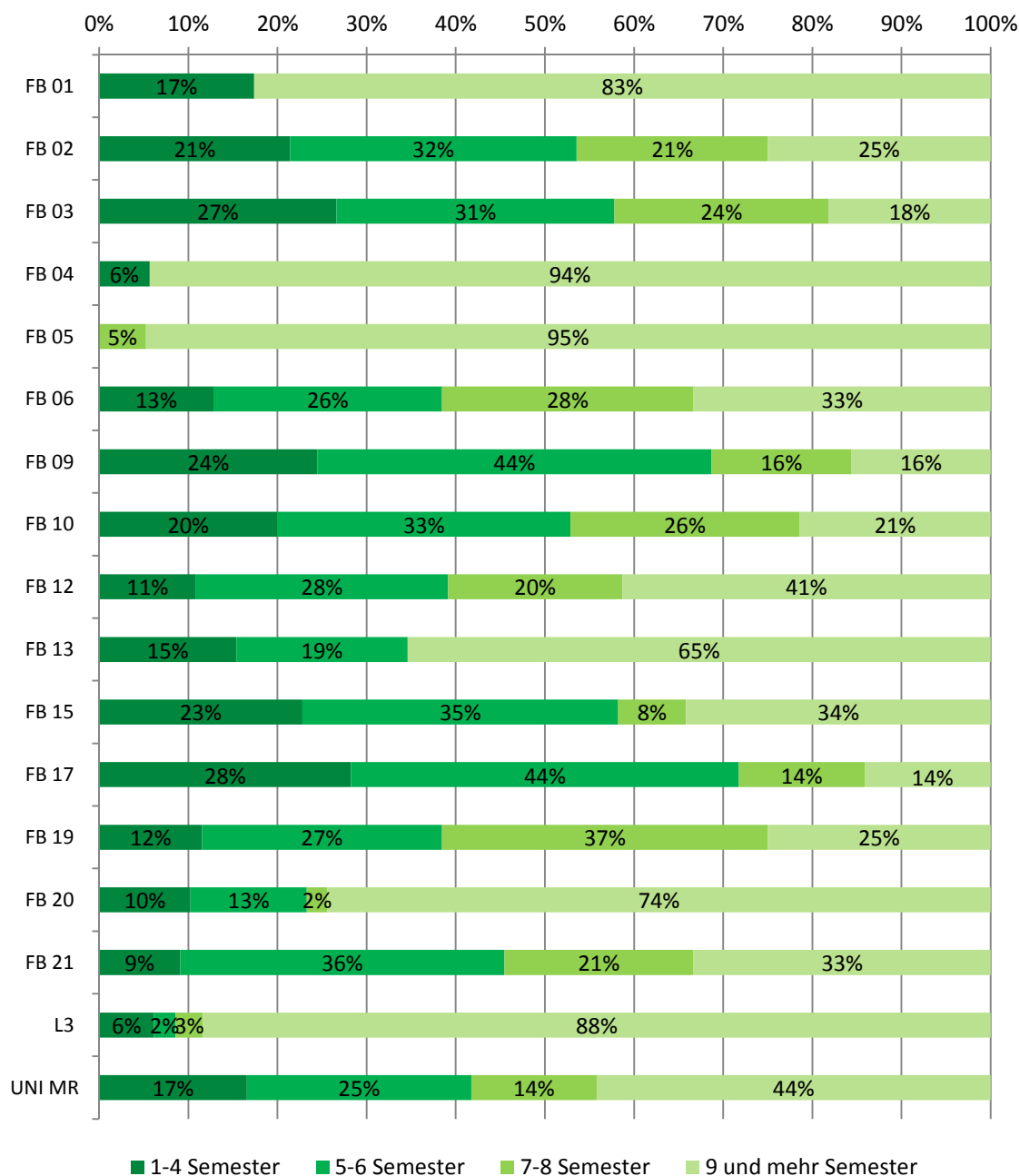


	FB 01	FB 02	FB 03	FB 04	FB 05	FB 06	FB 09	FB 10	FB 12	FB 13	FB 15	FB 17	FB 19	FB 20	FB 21	L3	UNI
Anzahl (n)	53	142	162	62	21	40	154	72	49	35	79	101	60	254	108	162	1554

Anmerkung: Unterschiede in der Anzahl der Hochschulsemester zwischen den einzelnen Fachbereichen, können auch auf den im jeweiligen Fachbereich vertretenen Abschlussarten beruhen. Ein Fachbereich, in welchem es nur Bachelor- und Masterstudiengänge mit kurzen Regelstudienzeiten gibt, weist in der Regel niedrigere Hochschulsemesterzahlen auf, als ein Fachbereich mit Abschlüssen mit längeren Regelstudienzeiten (z. B. Staatsexamen).

## 1.7 Anzahl der Fachsemester

Wie viele Fachsemester haben Sie insgesamt in diesem Studiengang studiert?

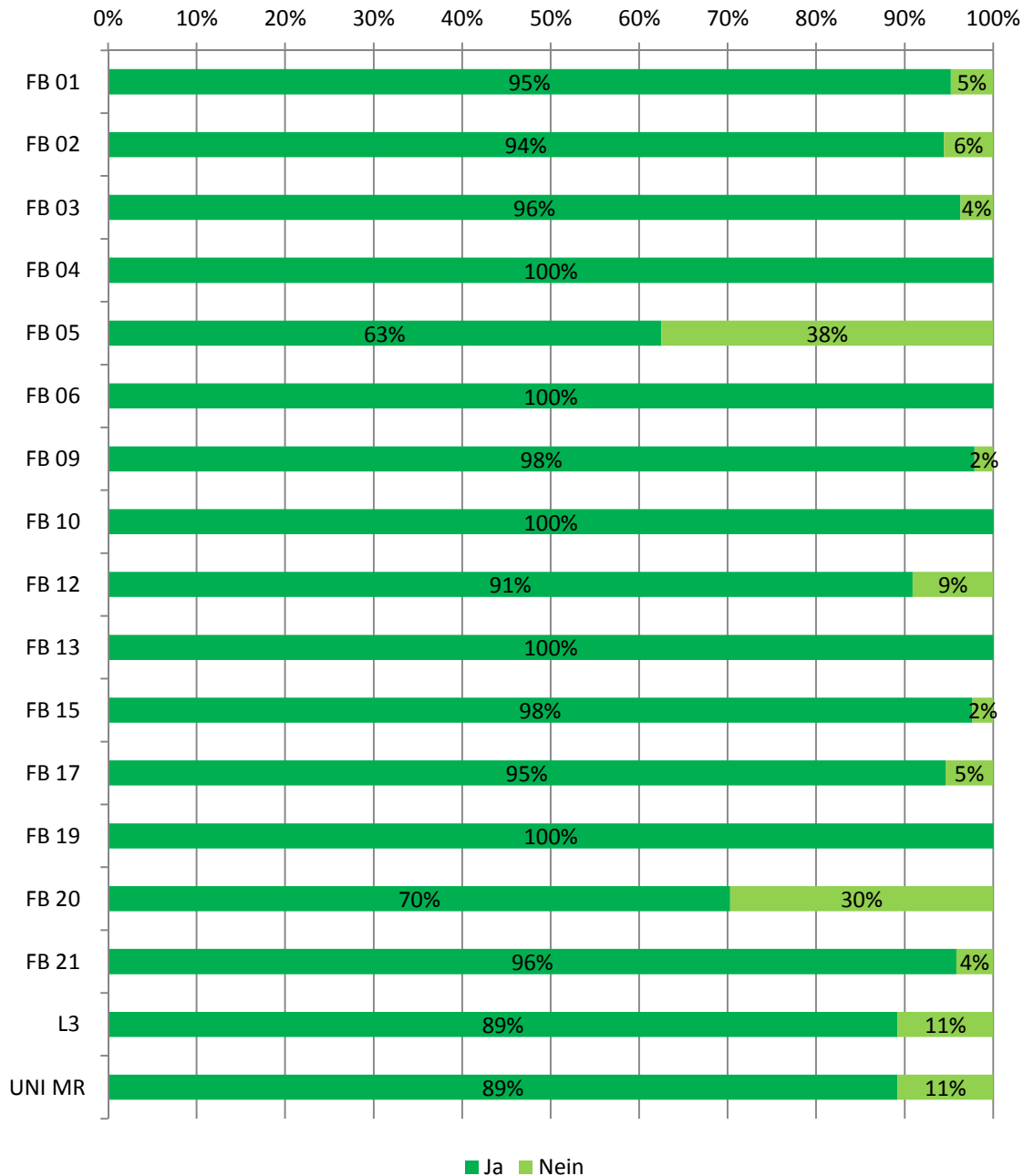


	FB 01	FB 02	FB 03	FB 04	FB 05	FB 06	FB 09	FB 10	FB 12	FB 13	FB 15	FB 17	FB 19	FB 20	FB 21	L3	UNI
Anzahl (n)	46	140	154	53	19	39	147	70	46	26	79	85	52	176	99	163	1394

Anmerkung: Unterschiede in der Anzahl der Fachsemester zwischen den einzelnen Fachbereichen, können auch auf den im jeweiligen Fachbereich vertretenen Abschlussarten beruhen. Ein Fachbereich, in welchem es nur Bachelor- und Masterstudiengänge mit kurzen Regelstudienzeiten gibt, weist in der Regel niedrigere Fachsemesterzahlen auf, als ein Fachbereich mit Abschlüssen mit längeren Regelstudienzeiten (z. B. Staatsexamen).

## 1.8 Regelstudienzeit

Haben Sie Ihr Studium in der Regelstudienzeit abgeschlossen?



	FB 01	FB 02	FB 03	FB 04	FB 05	FB 06	FB 09	FB 10	FB 12	FB 13	FB 15	FB 17	FB 19	FB 20	FB 21	L3	UNI
Anzahl (n)	21	72	54	10	8	6	95	34	11	8	43	56	13	165	24	74	694





## 1.9 Gründe für die Überschreitung der Regelstudienzeit

Warum haben Sie länger studiert, als in der Regelstudienzeit vorgesehen?  
Mehrfachnennungen möglich!

	FB 01	FB 02	FB 03	FB 04	FB 05	FB 06	FB 09	FB 10
Nichtzulassung zu Lehrveranstaltungen		2%	1%			7%	5%	
Nicht bestandene/ Nichtzulassung zu Prüfungen	12%	15%	1%	2%	2%	1%	5%	6%
Änderung der Prüfungs-, Studienordnung		5%	1%			3%	1%	1%
Hohe Anforderungen im Studiengang	16%	4%	2%	2%	8%	1%	4%	5%
Schlechte Koordination der Studienangebote	3%	3%	4%			7%	7%	8%
Fach-/Schwerpunkt-/Hochschulwechsel		1%	3%	3%	2%	3%	2%	6%
Abschlussarbeit		11%	10%	32%	2%	8%	11%	8%
Auslandsaufenthalt	3%	7%	11%	17%	9%	2%	9%	9%
zusätzliche Erwerbstätigkeit(en)/Praktika	19%	21%	18%	17%	9%	18%	18%	17%
Erwerb von notwendigen Fremdsprachenkenntnissen		4%	3%		13%	9%	2%	7%
Zusätzliches bzw. breites fachliches Studienengagement	12%	5%	15%	5%	19%	16%	11%	10%
Politisches & hochschulpolitisches Engagement	7%	4%	10%	5%	19%	7%	4%	1%
Persönliche Gründe	22%	14%	16%	12%	9%	12%	19%	17%
Sonstiges	5%	3%	4%	6%	8%	5%	2%	3%
Nennungen (n)*	58	174	272	104	53	99	141	86

	FB 12	FB 13	FB 15	FB 17	FB 19	FB 20	FB 21	L3	UNI MR
Nichtzulassung zu Lehrveranstaltungen				1%	3%		4%	10%	3%
Nicht bestandene/ Nichtzulassung zu Prüfungen	8%	14%	19%	1%	6%		3%	7%	6%
Änderung der Prüfungs-, Studienordnung	1%		4%	1%	1%		2%	3%	2%
Hohe Anforderungen im Studiengang	10%	14%	18%	6%	8%		2%	5%	5%
Schlechte Koordination der Studienangebote	6%	2%	4%	4%	4%	13%	8%	12%	6%
Fach-/Schwerpunkt-/Hochschulwechsel	6%	2%	1%	6%	2%		3%	7%	3%
Abschlussarbeit	9%	10%	18%	31%	19%	13%	9%	2%	11%
Auslandsaufenthalt	3%	6%	3%	9%	6%	25%	3%	8%	7%
zusätzliche Erwerbstätigkeit(en)/Praktika	18%	6%	3%	6%	16%	13%	23%	10%	16%
Erwerb von notwendigen Fremdsprachenkenntnissen	4%	2%		1%	1%		1%	8%	4%
Zusätzliches bzw. breites fachliches Studienengagement	7%	8%	5%	13%	13%	25%	11%	11%	11%
Politisches & hochschulpolitisches Engagement	6%	8%	1%	1%	5%	13%	10%	5%	6%
Persönliche Gründe	14%	20%	19%	16%	12%		20%	7%	15%
Sonstiges	6%	6%	6%	3%	5%		2%	4%	4%
Nennungen (n)*	96	49	79	70	133	8	215	287	1924

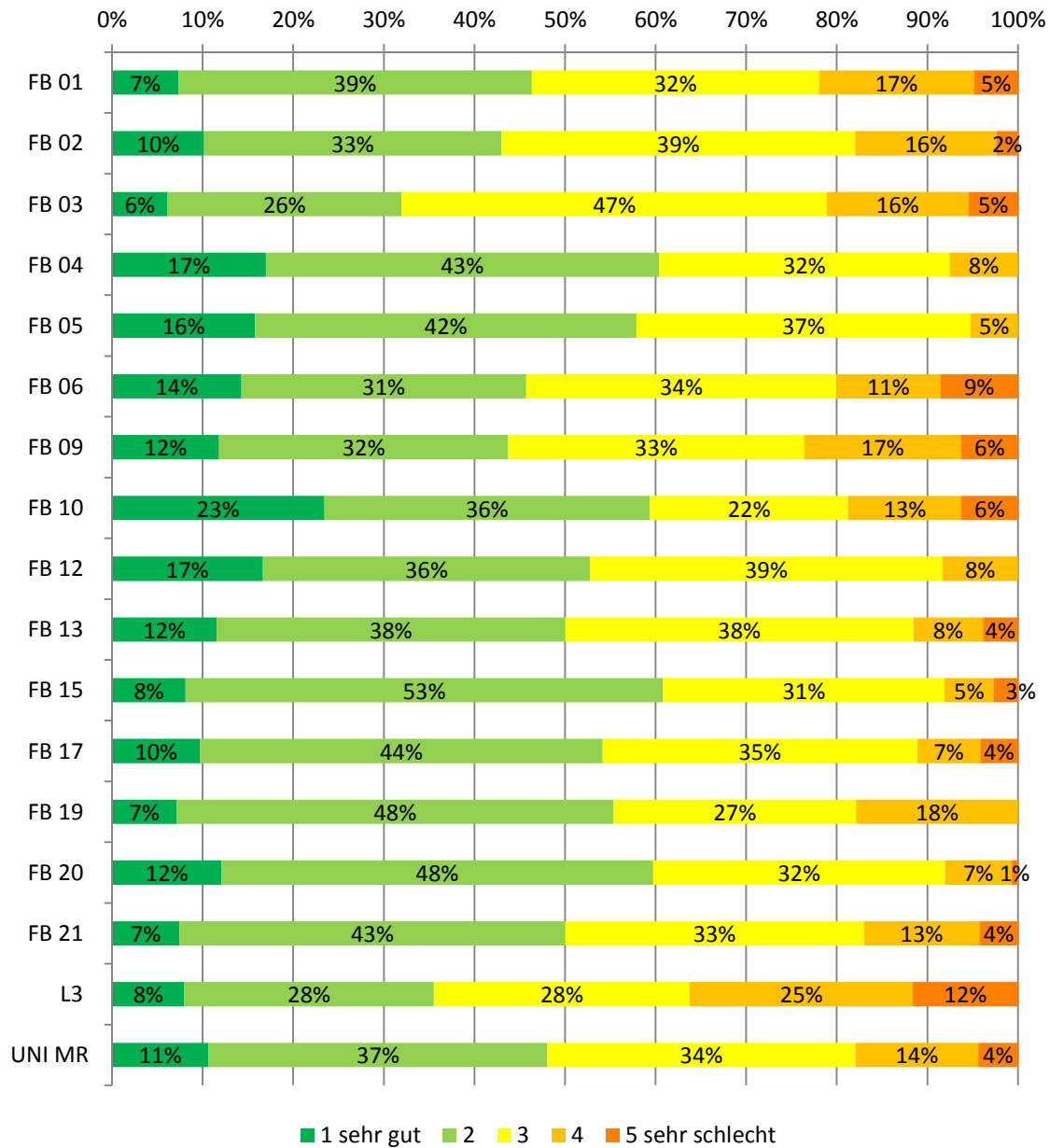
**\*Achtung! In diesem Fall wird nicht die Anzahl der Befragten abgebildet, sondern, da eine Mehrfachantwort möglich war, die Anzahl der Nennungen.**

## 2. Bewertung des Studiums

### 2.1 Aktualität der vermittelten Lehrinhalte bezogen auf Praxisanforderungen

Wie beurteilen Sie die folgenden praxis- und berufsbezogenen Elemente in Ihrem Fach?

Aktualität der vermittelten Lehrinhalte bezogen auf Praxisanforderungen.

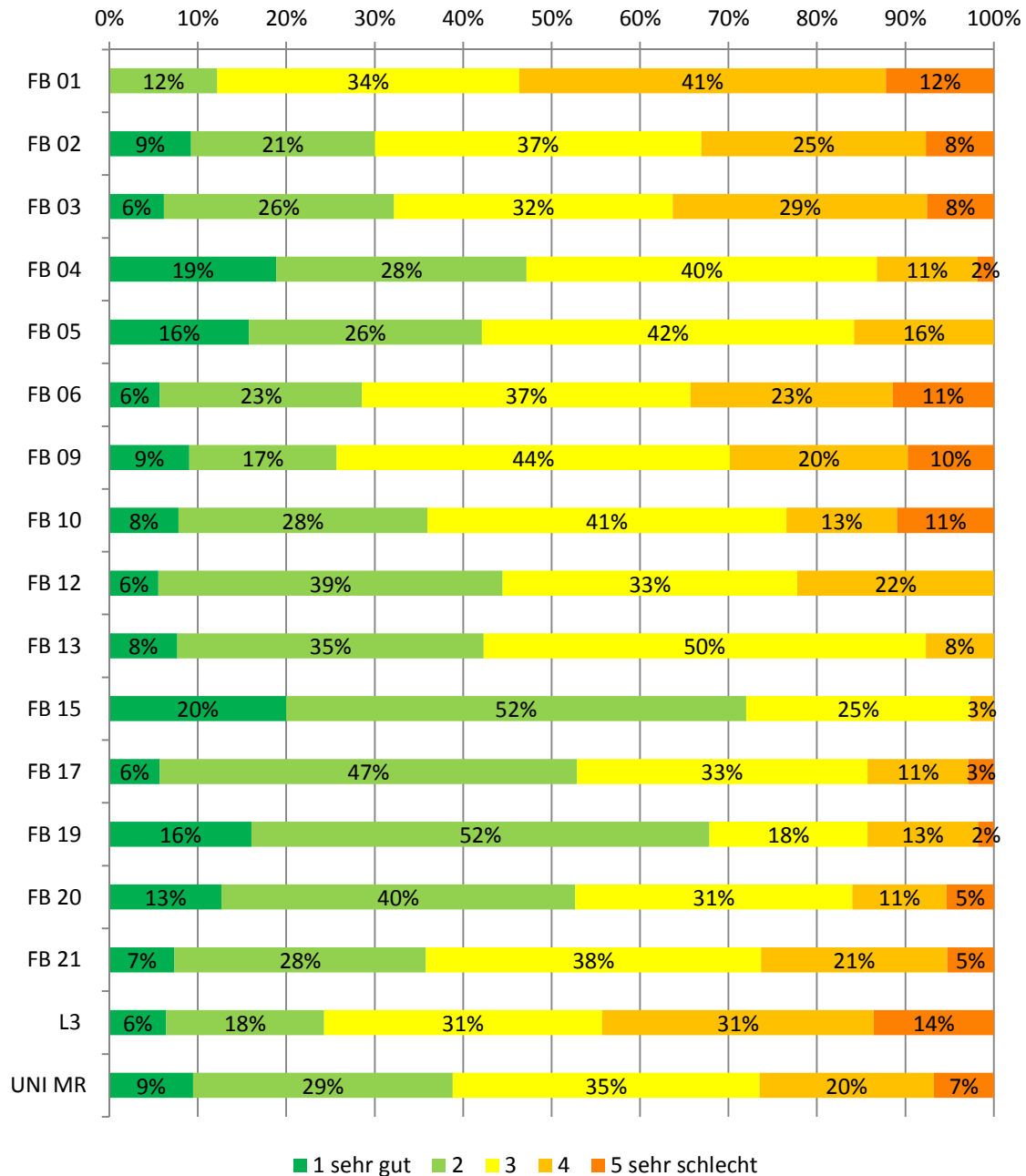


	FB 01	FB 02	FB 03	FB 04	FB 05	FB 06	FB 09	FB 10	FB 12	FB 13	FB 15	FB 17	FB 19	FB 20	FB 21	L3	UNI
Anzahl (n)	41	128	147	53	19	35	144	64	36	26	74	72	56	149	94	138	1276

## 2.2 Verknüpfung von Theorie und Praxis

Wie beurteilen Sie die folgenden praxis- und berufsbezogenen Elemente in Ihrem Fach?

Verknüpfung von Theorie und Praxis.

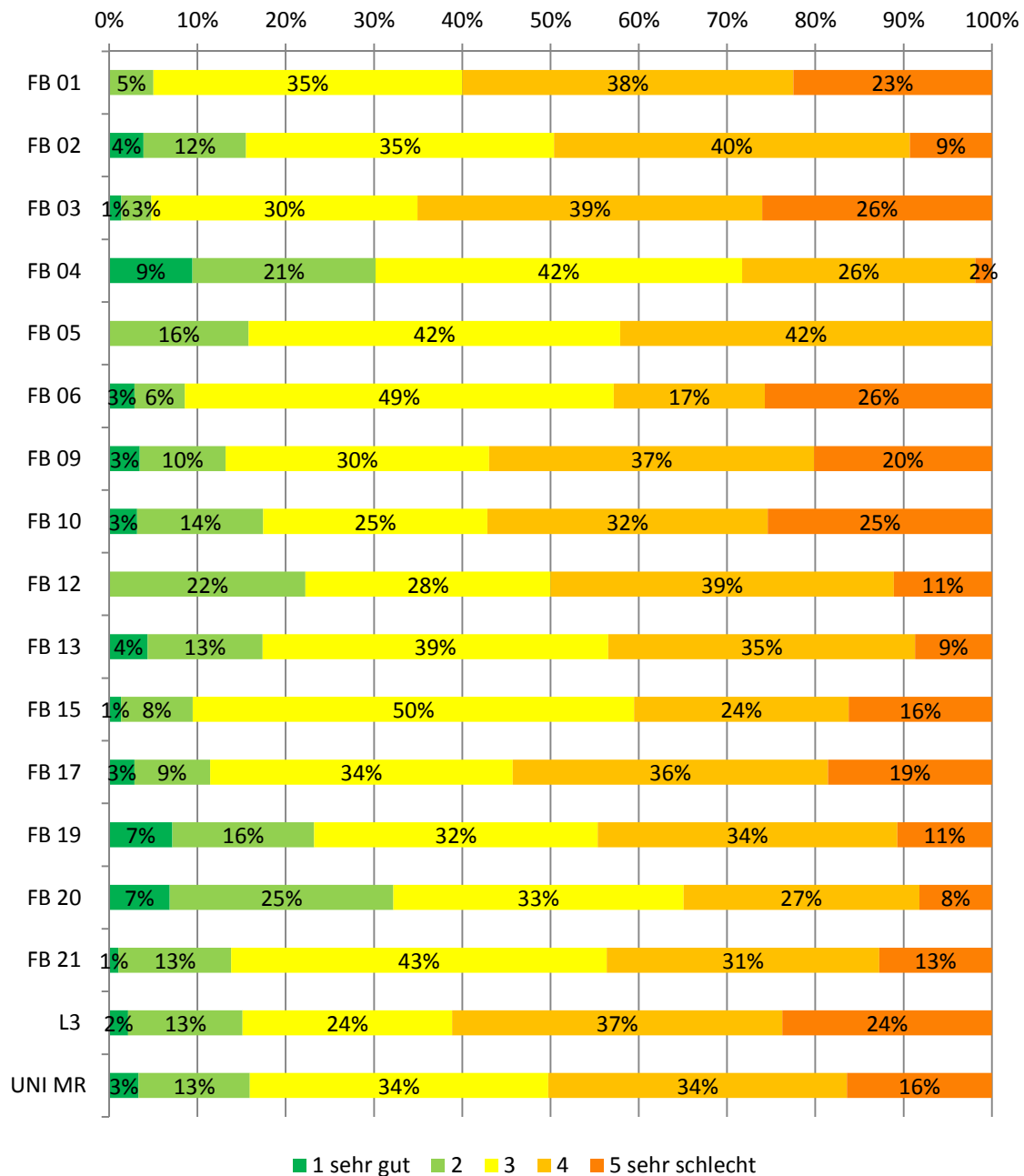


	FB 01	FB 02	FB 03	FB 04	FB 05	FB 06	FB 09	FB 10	FB 12	FB 13	FB 15	FB 17	FB 19	FB 20	FB 21	L3	UNI
Anzahl (n)	41	130	146	53	19	35	144	64	36	26	75	70	56	150	95	140	1280



## 2.3 Vorbereitung auf den Beruf

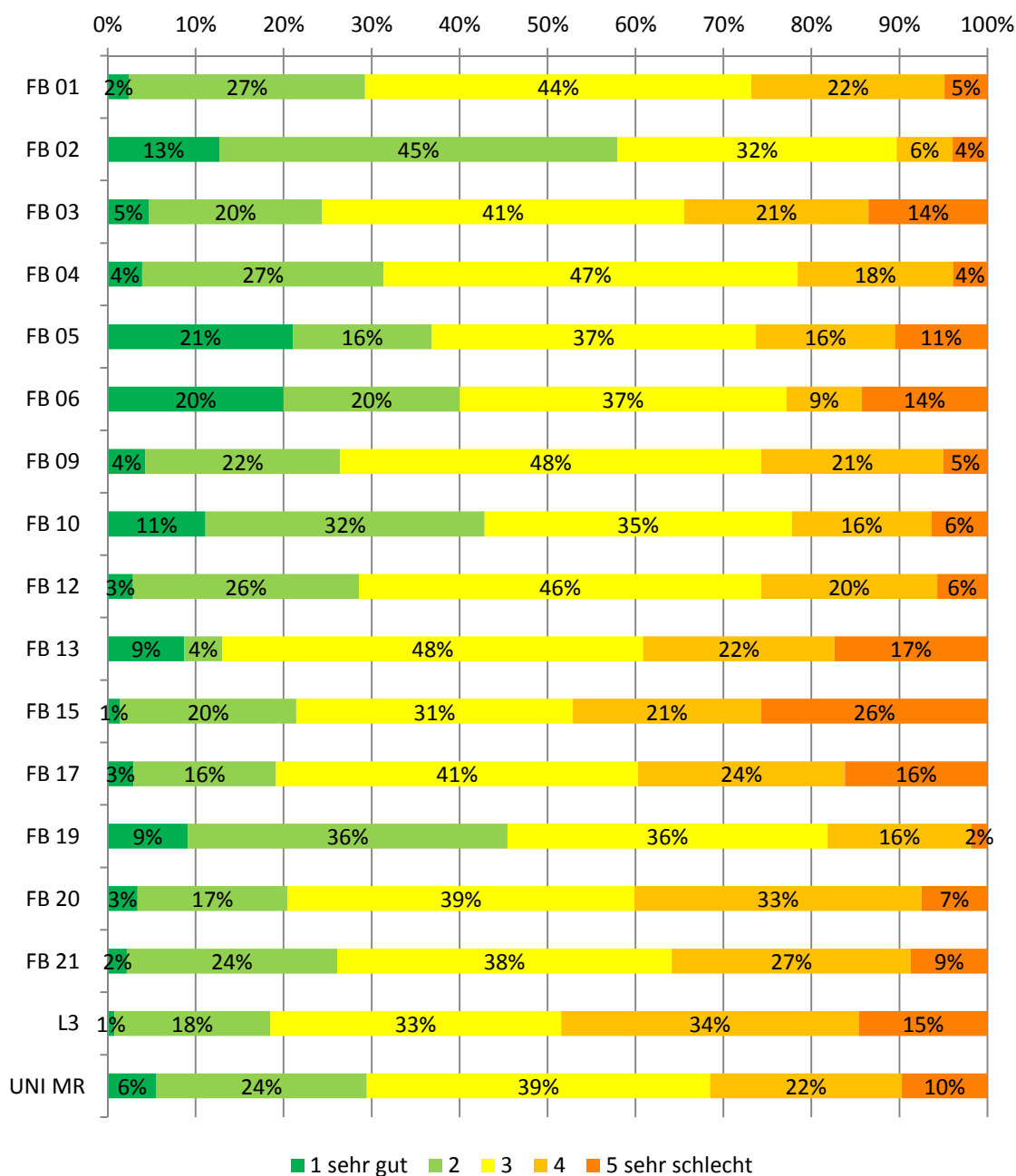
Wie beurteilen Sie die folgenden praxis- und berufsbezogenen Elemente in Ihrem Fach?  
Vorbereitung auf den Beruf.



	FB 01	FB 02	FB 03	FB 04	FB 05	FB 06	FB 09	FB 10	FB 12	FB 13	FB 15	FB 17	FB 19	FB 20	FB 21	L3	UNI
Anzahl (n)	40	129	146	53	19	35	144	63	36	23	74	70	56	146	94	139	1267

## 2.4 Angebote zum Erwerb von Schlüsselkompetenzen

Wie beurteilen Sie die folgenden praxis- und berufsbezogenen Elemente in Ihrem Fach?  
Angebote zum Erwerb von Schlüsselkompetenzen.



	FB 01	FB 02	FB 03	FB 04	FB 05	FB 06	FB 09	FB 10	FB 12	FB 13	FB 15	FB 17	FB 19	FB 20	FB 21	L3	UNI
Anzahl (n)	41	126	148	51	19	35	140	63	35	23	70	68	55	147	92	130	1243

### 3. Beschäftigungssuche

#### 3.1 Beschäftigungssuche nach Abschluss des Studiums

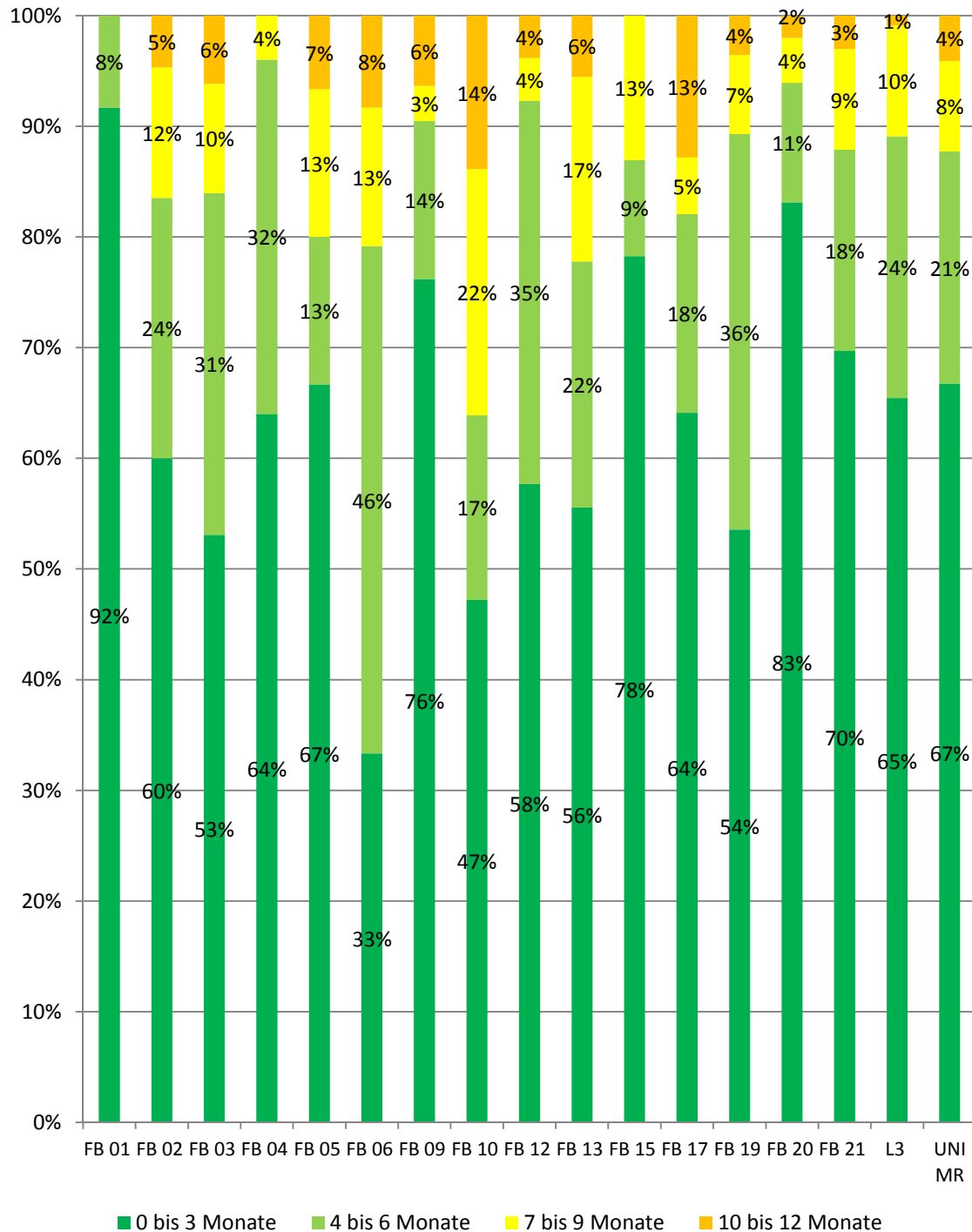
Haben Sie nach Arbeit gesucht?



	FB 01	FB 02	FB 03	FB 04	FB 05	FB 06	FB 09	FB 10	FB 12	FB 13	FB 15	FB 17	FB 19	FB 20	FB 21	L3	UNI
Anzahl (n)	49	122	142	60	18	34	135	66	40	31	59	75	51	208	97	135	1322

### 3.2 Dauer der Beschäftigungssuche

Wie viele Monate hat Ihre Suche nach einer ersten Beschäftigung insgesamt gedauert? Falls Sie noch keine Beschäftigung gefunden haben: Wie viele Monate dauert Ihre Suche bisher an?



	FB 01	FB 02	FB 03	FB 04	FB 05	FB 06	FB 09	FB 10	FB 12	FB 13	FB 15	FB 17	FB 19	FB 20	FB 21	L3	UNI
Anzahl (n)	36	85	81	50	15	24	63	36	26	18	23	39	28	148	66	110	848



### 3.3 Erfolgreiche Vorgehensweise bei der Stellensuche

Welche Vorgehensweise führte zu Ihrer ersten Beschäftigung nach Studienabschluss?

	FB 01	FB 02	FB 03	FB 04	FB 05	FB 06	FB 09	FB 10
Bewerbung auf ausgeschriebene Stellen	23%	58%	46%	47%		35%	44%	45%
Eigenst. Kontakt (Initiativb. Kontaktmesse)	9%	11%	11%	30%	12%	8%	13%	18%
Bestehende persönliche Kontakte	16%	16%	21%	19%	12%	31%	24%	7%
Vorbereitungsdienst/Referendariat								
Arbeitsamt/ Bundesagentur für Arbeit								
Netzwerke, Agenturen	45%				35%			
Hilfe der Hochschule			1%		6%	4%		2%
Sonstiges		2%	2%			8%		2%
noch keine Arbeit gefunden			1%					2%
Anzahl (n)	44	95	87	53	17	26	78	44

	FB 12	FB 13	FB 15	FB 17	FB 19	FB 20	FB 21	L3	UNI MR
Bewerbung auf ausgeschriebene Stellen	37%	22%	41%	28%	50%	28%	53%	9%	36%
Eigenst. Kontakt (Initiativb. Kontaktmesse)	26%	17%	15%	21%	10%	40%	23%	9%	19%
Bestehende persönliche Kontakte	19%	56%	30%	32%	23%	17%	21%	11%	19%
Vorbereitungsdienst/Referendariat									
Arbeitsamt/ Bundesagentur für Arbeit									
Netzwerke, Agenturen							1%	68%	12%
Hilfe der Hochschule				2%					1%
Sonstiges	7%					1%			1%
noch keine Arbeit gefunden									0%
Anzahl (n)	27	18	27	47	30	156	70	127	946



## 4. Berufstätigkeit nach dem Studium

### 4.1 Berufliche Situation nach Studienabschluss

Was traf auf Ihre Situation unmittelbar nach Studienabschluss zu?  
Mehrfachnennungen möglich!

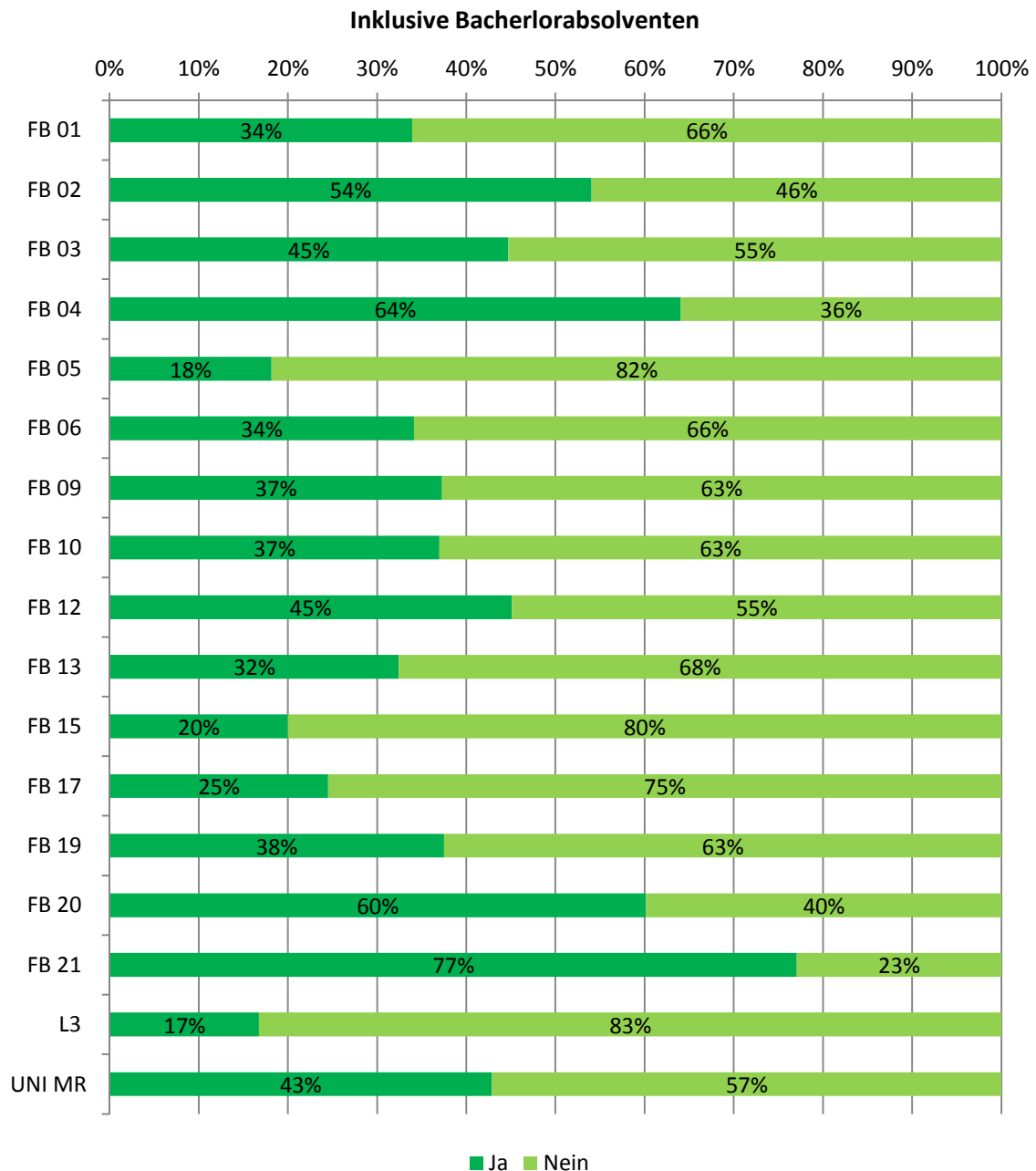
	FB 01	FB 02	FB 03	FB 04	FB 05	FB 06	FB 09	FB 10
Reguläre abhängige Beschäftigung/Erwerbstätigkeit	23%	31%	21%	19%	8%	20%	14%	14%
Vorbereitungsdienst/Referendariat/Berufsanerkennungsjahr	39%	1%		1%	27%		0%	
Selbständige/freiberufliche Beschäftigung	9%	6%	6%	6%	8%	7%	4%	11%
Gelegenheitsjob	6%	8%	16%	10%	8%	20%	20%	13%
Praktikum/Volontariat		9%	10%	3%		13%	13%	7%
Trainee	1%	5%	2%	1%		2%	0%	2%
Weiterbildung/Zweitstudium/Aufbaustudium/Promotion	13%	17%	21%	29%	15%	22%	26%	31%
Elternzeit/Erziehungsurlaub/Familienarbeitszeit	1%	2%	1%	1%	15%		1%	1%
Nicht erwerbstätig und auf Beschäftigungssuche	1%	17%	16%	15%	8%	11%	12%	16%
Sonstiges	5%	4%	7%	14%	12%	4%	8%	4%
Nennungen (n)*	77	180	204	97	26	45	211	98

	FB 12	FB 13	FB 15	FB 17	FB 19	FB 20	FB 21	L3	UNI MR
Reguläre abhängige Beschäftigung/Erwerbstätigkeit	28%	22%	10%	17%	16%	40%	49%	12%	24%
Vorbereitungsdienst/Referendariat/Berufsanerkennungsjahr	2%				1%	2%		43%	7%
Selbständige/freiberufliche Beschäftigung	11%		3%	4%		1%	13%	4%	5%
Gelegenheitsjob	11%	10%	8%	15%	23%	5%	11%	15%	12%
Praktikum/Volontariat			4%	4%	8%	2%	4%	1%	5%
Trainee	3%				1%		1%		1%
Weiterbildung/Zweitstudium/Aufbaustudium/Promotion	28%	44%	55%	32%	19%	28%	10%	10%	23%
Elternzeit/Erziehungsurlaub/Familienarbeitszeit	3%	7%		4%		3%	4%	1%	2%
Nicht erwerbstätig und auf Beschäftigungssuche	10%	12%	10%	16%	19%	12%	4%	6%	12%
Sonstiges	3%	5%	10%	8%	8%	13%	8%	4%	7%
Nennungen (n)*	61	41	77	112	79	316	142	213	1979

**\*Achtung! In diesem Fall wird nicht die Anzahl der Befragten abgebildet, sondern, da eine Mehrfachantwort möglich war, die Anzahl der Nennungen.**

## 4.2 Derzeitige berufliche Situation

Haben Sie derzeit (zum Zeitpunkt der Befragung) eine reguläre Beschäftigung? (Siehe Definition: Filter Reguläre Beschäftigung)

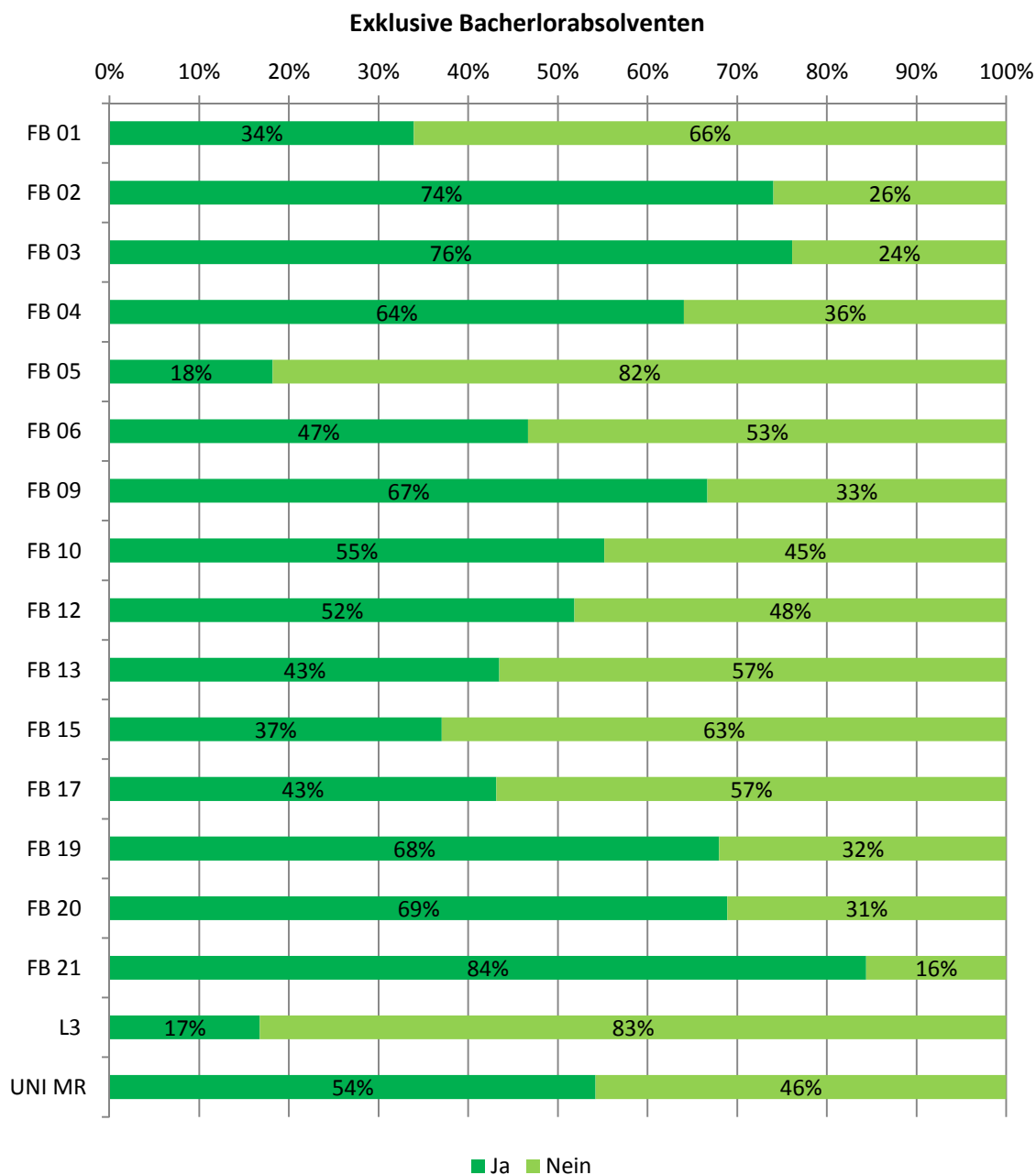


	FB 01	FB 02	FB 03	FB 04	FB 05	FB 06	FB 09	FB 10	FB 12	FB 13	FB 15	FB 17	FB 19	FB 20	FB 21	L3	UNI
Anzahl (n)	56	148	170	64	22	41	161	73	51	37	80	102	64	261	109	173	1612

Im Falle des Lehramtes L3 ist die hohe Verneinung darauf zurückzuführen, dass die Zeit des Referendariates nicht als reguläres Arbeitsverhältnis gilt, sondern ein Vorbereitungsdienst ist.



Haben Sie derzeit (zum Zeitpunkt der Befragung) eine reguläre Beschäftigung? (Siehe Definition: Filter Reguläre Beschäftigung)



	FB 01	FB 02	FB 03	FB 04	FB 05	FB 06	FB 09	FB 10	FB 12	FB 13	FB 15	FB 17	FB 19	FB 20	FB 21	L3	UNI
Anzahl (n)	56	77	67	64	22	15	51	29	27	23	27	51	25	225	64	173	996

Im Falle des Lehramtes L3 ist die hohe Verneinung darauf zurückzuführen, dass die Zeit des Referendariates nicht als reguläres Arbeitsverhältnis gilt, sondern ein Vorbereitungsdienst ist.

## 4.3 Sektor der derzeitigen Beschäftigung

In welchem Sektor sind Sie gegenwärtig tätig? (Zum Zeitpunkt der Befragung. Frage nur gestellt, falls zum Zeitpunkt der Befragung eine reguläre Beschäftigung vorlag.)



- (Privat-)Wirtschaftlicher Bereich (einschließlich selbständiger, freiberuflicher und Honorartätigkeiten)
- Öffentlicher Bereich (z. B. Öffentlicher Dienst/Öffentliche Verwaltung)
- Organisation ohne Erwerbscharakter (Vereine, Verbände, Kirchen)

	FB 01	FB 02	FB 03	FB 04	FB 05	FB 06	FB 09	FB 10	FB 12	FB 13	FB 15	FB 17	FB 19	FB 20	FB 21	L3	UNI
Anzahl (n)	16	72	72	40	4	12	55	25	21	12	13	21	23	141	76	25	628



## 4.4. Derzeitige berufliche Stellung

Welche berufliche Stellung haben Sie derzeit? (Zum Zeitpunkt der Befragung. Frage nur gestellt, falls zum Zeitpunkt der Befragung eine reguläre Beschäftigung vorlag.)

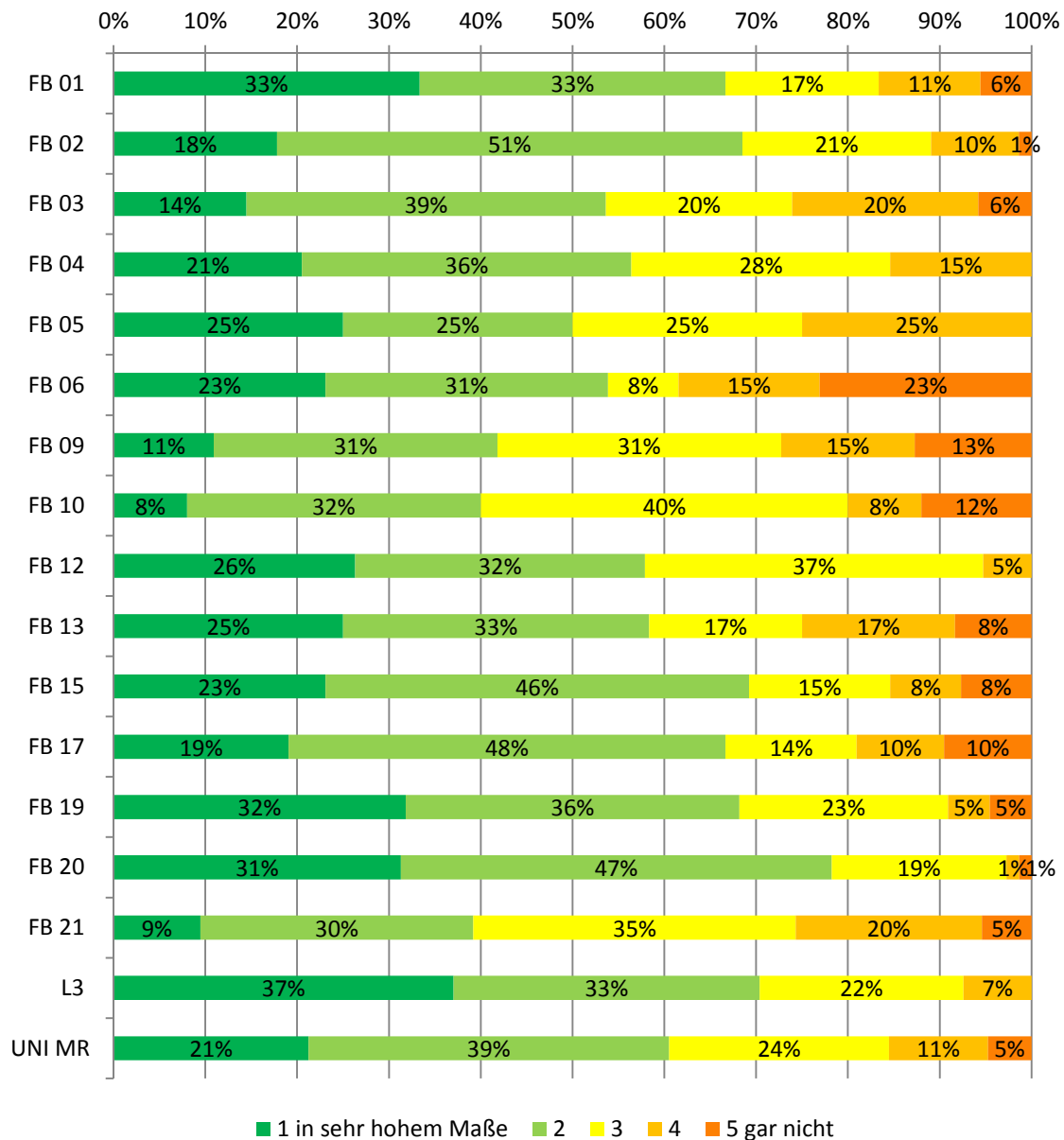
	FB 01	FB 02	FB 03	FB 04	FB 05	FB 06	FB 09	FB 10
Leitende/r Angestellte/r		3%	1%					
Angestellte/r mit begrenzter Leitungsfunktion		13%	10%	20%		8%	8%	12%
Angestellte/r ohne Leitungsfunktion	61%	56%	47%	54%		31%	31%	36%
Angestellte/r mit allg. Anweisungen		7%	7%			15%	8%	8%
Ausführende/r Angestellte/r			3%			8%	5%	4%
Selbstständig		4%	12%	7%	25%		14%	20%
Beamte/r	33%	1%	1%	2%	75%	8%		
Wissenschaftliche Hilfskraft		5%	10%	2%		8%	5%	4%
Trainee		5%	4%	2%			2%	
Volontär/in			3%			8%	5%	
Auszubildende/r		1%		5%				
Praktikant/in		1%		2%			3%	
Arbeiter/in						8%		
Sonstiges	6%	3%	3%	5%		8%	19%	16%
Anzahl (n)	18	75	73	41	4	13	59	25

	FB 12	FB 13	FB 15	FB 17	FB 19	FB 20	FB 21	L3	UNI MR
Leitende/r Angestellte/r							4%		1%
Angestellte/r mit begrenzter Leitungsfunktion	10%	25%		13%	13%	14%	22%	8%	13%
Angestellte/r ohne Leitungsfunktion	71%	58%	44%	57%	38%	75%	44%	23%	52%
Angestellte/r mit allg. Anweisungen			19%		29%	2%	5%		5%
Ausführende/r Angestellte/r		8%					3%	4%	2%
Selbstständig	10%			9%		5%	9%	8%	8%
Beamte/r				4%	8%	1%		31%	4%
Wissenschaftliche Hilfskraft	5%	8%	25%	9%			3%	8%	4%
Trainee				4%	4%				2%
Auszubildende/r	5%					1%			1%
Praktikant/in									1%
Arbeiter/in						1%	3%		1%
Sonstiges			13%	4%	8%	3%	9%	19%	7%
Anzahl (n)	21	12	16	23	24	154	79	26	663

## 5. Zusammenhang zwischen Studium und Beruf

### 5.1 Angemessenheit des Studiums in Bezug auf berufliche Situation

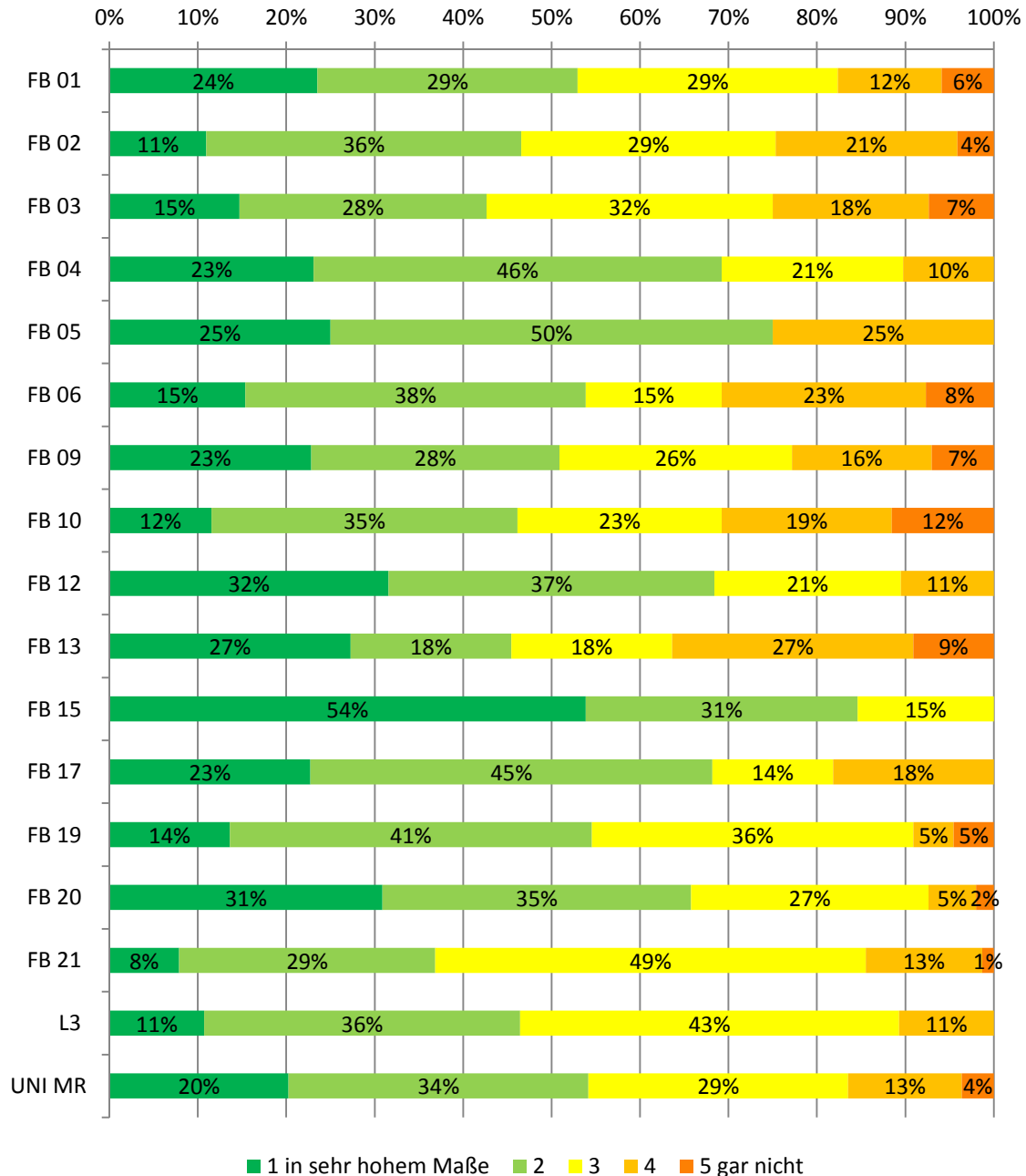
Wenn Sie alle Aspekte Ihrer beruflichen Situation (Status, Position, Einkommen, Arbeitsaufgaben usw.) bezogen auf Ihre derzeitige Beschäftigung berücksichtigen: In welchem Maße ist Ihre berufliche Situation Ihrer Ausbildung angemessen? (Frage nur gestellt, falls zum Zeitpunkt der Befragung eine reguläre Beschäftigung vorlag.)



	FB 01	FB 02	FB 03	FB 04	FB 05	FB 06	FB 09	FB 10	FB 12	FB 13	FB 15	FB 17	FB 19	FB 20	FB 21	L3	UNI
Anzahl (n)	18	73	69	39	4	13	55	25	19	12	13	21	22	147	74	27	631

## 5.2 Verwendung erworbener Qualifikationen im Beruf

Wenn Sie Ihre heutigen beruflichen Aufgaben insgesamt betrachten: In welchem Ausmaß verwenden Sie Ihre im Studium erworbenen Qualifikationen? (Frage nur gestellt, falls zum Zeitpunkt der Befragung eine reguläre Beschäftigung vorlag.)

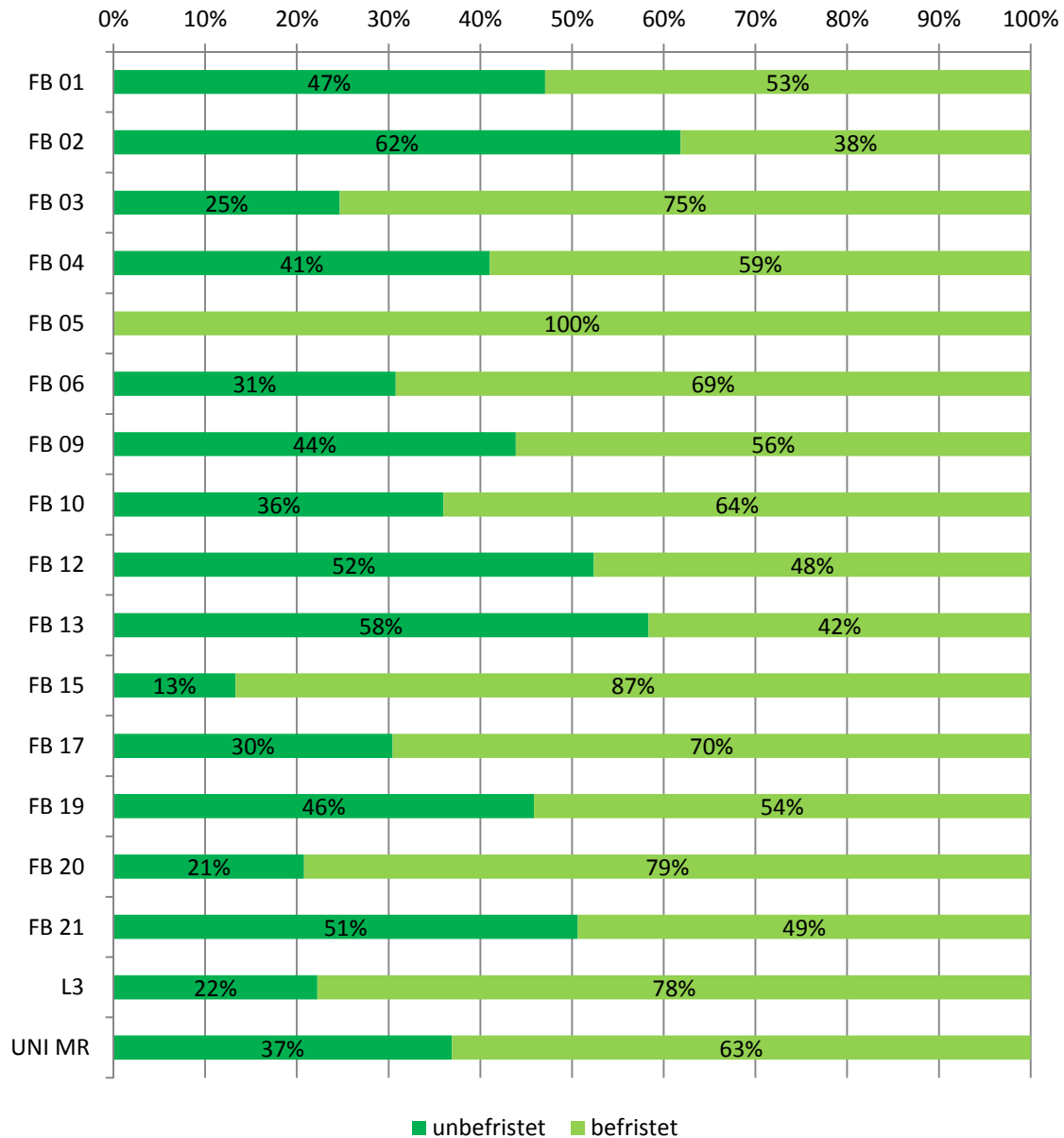


	FB 01	FB 02	FB 03	FB 04	FB 05	FB 06	FB 09	FB 10	FB 12	FB 13	FB 15	FB 17	FB 19	FB 20	FB 21	L3	UNI
Anzahl (n)	17	73	68	39	4	13	57	26	19	11	13	22	22	149	76	28	637

## 6. Informationen zur Arbeitsverhältnis

### 6.1 Arbeitsvertragsform

Sind Sie derzeit unbefristet oder befristet beschäftigt? (Zum Zeitpunkt der Befragung. Frage nur gestellt, falls zum Zeitpunkt der Befragung eine reguläre Beschäftigung vorlag.)



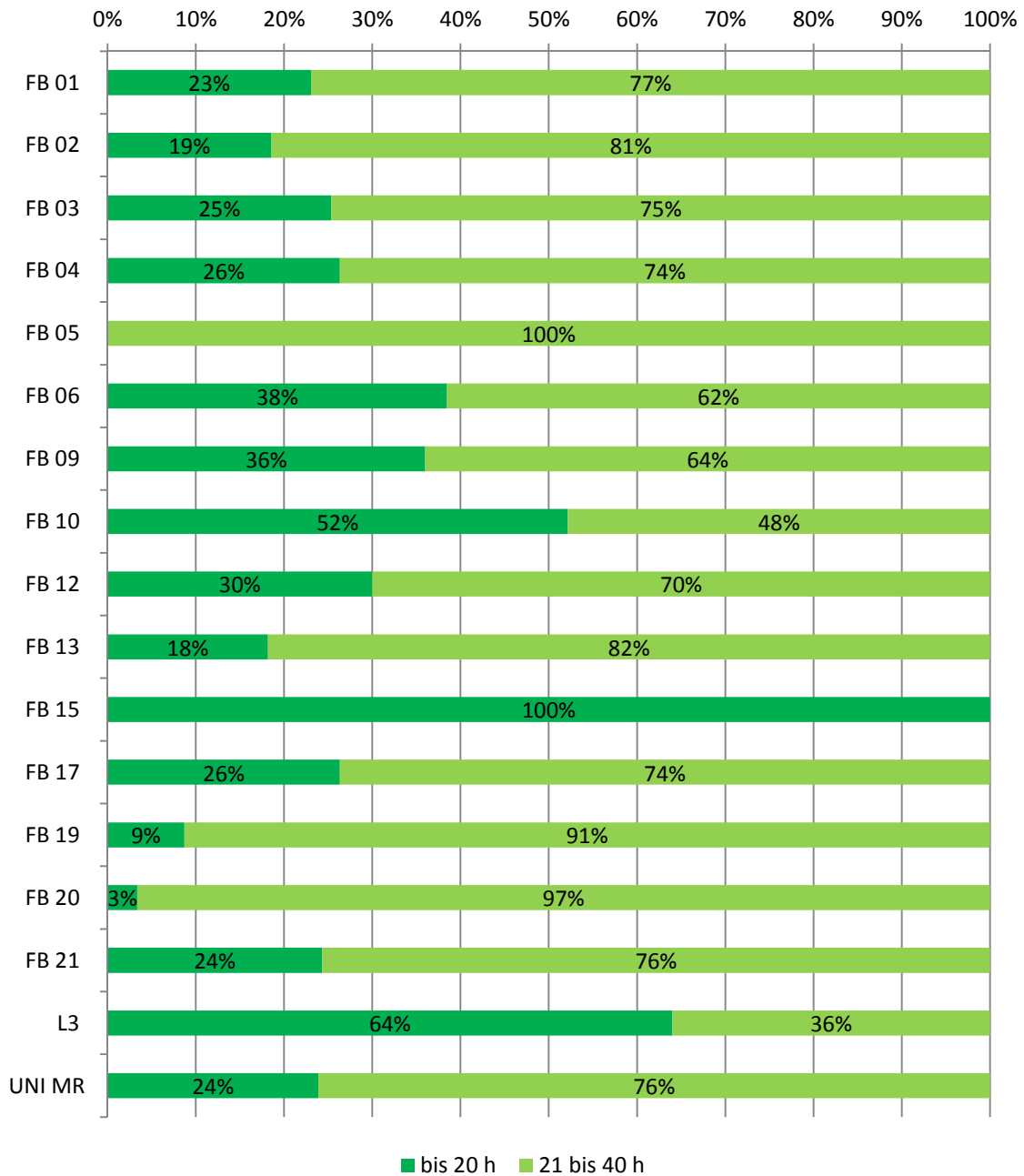
	FB 01	FB 02	FB 03	FB 04	FB 05	FB 06	FB 09	FB 10	FB 12	FB 13	FB 15	FB 17	FB 19	FB 20	FB 21	L3	UNI
Anzahl (n)	17	76	73	39	4	13	57	25	21	12	15	23	24	154	81	27	661





## 6.2 Vertragswochenarbeitszeit

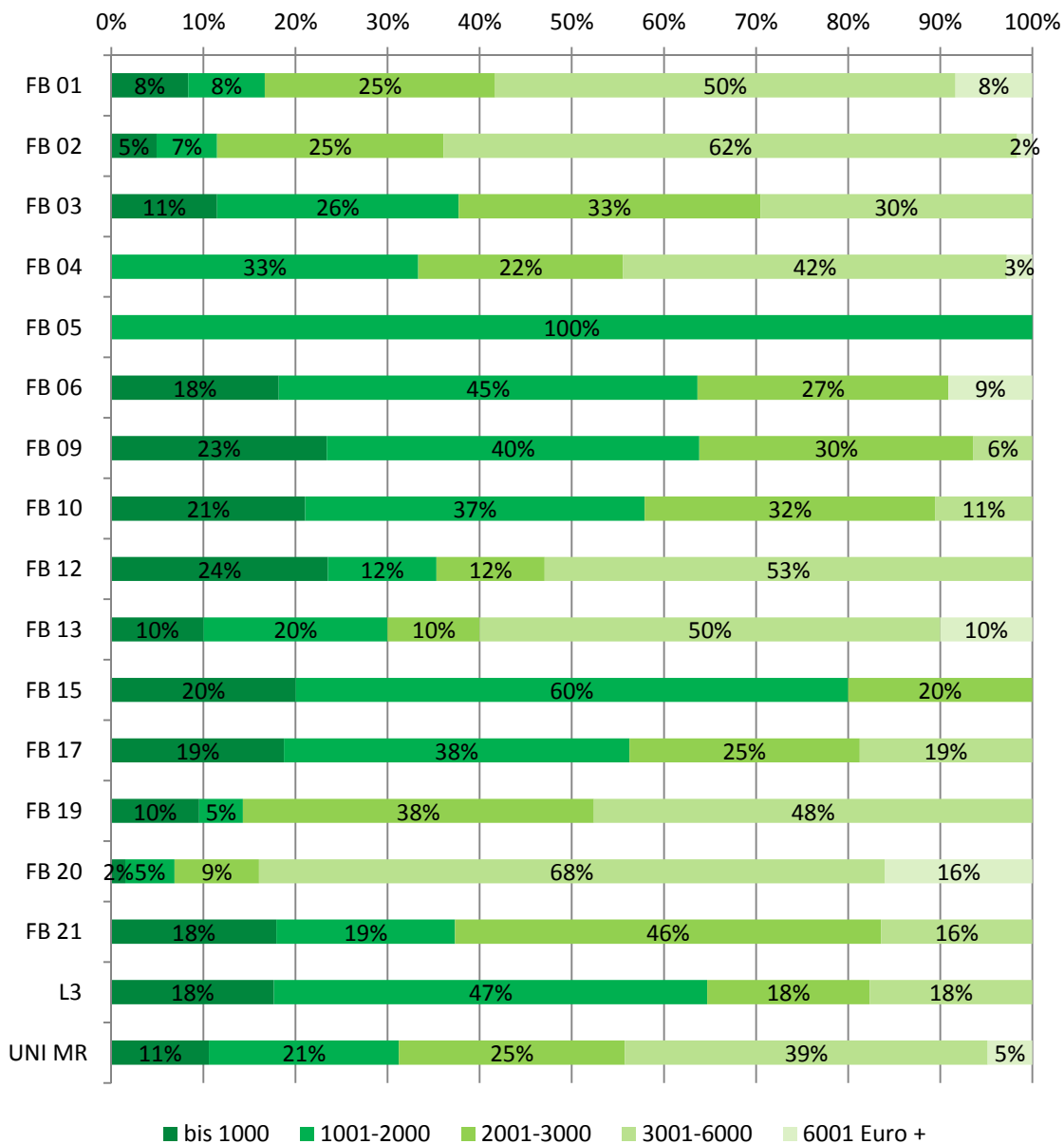
Wie viele Stunden arbeiten Sie durchschnittlich pro Woche? (Frage nur gestellt, falls zum Zeitpunkt der Befragung eine reguläre Beschäftigung vorlag.)



	FB 01	FB 02	FB 03	FB 04	FB 05	FB 06	FB 09	FB 10	FB 12	FB 13	FB 15	FB 17	FB 19	FB 20	FB 21	L3	UNI
Anzahl (n)	13	70	67	38	2	13	50	23	20	11	14	19	23	149	74	25	611

## 6.3 Bruttomonatseinkommen

Wie hoch ist derzeit Ihr monatliches Brutto-Einkommen (inkl. Sonderzahlungen und Überstunden)? (Zum Zeitpunkt der Befragung. Frage nur gestellt, falls zum Zeitpunkt der Befragung eine reguläre Beschäftigung vorlag.)

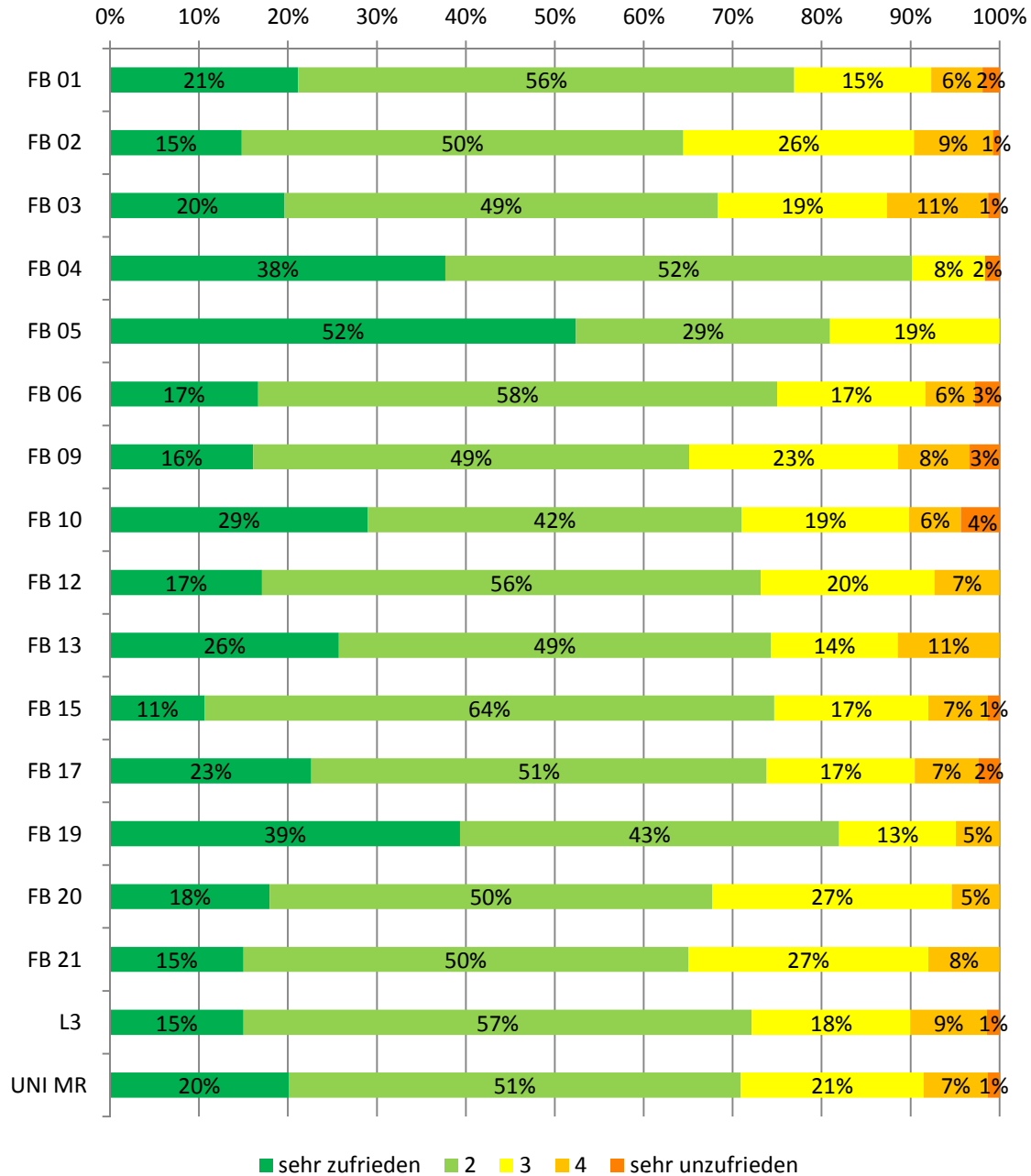


	FB 01	FB 02	FB 03	FB 04	FB 05	FB 06	FB 09	FB 10	FB 12	FB 13	FB 15	FB 17	FB 19	FB 20	FB 21	L3	UNI
Anzahl (n)	12	61	61	36	2	11	47	19	17	10	10	16	21	131	67	17	538

## 7. Bewertung der Philipps Universität Marburg

### 7.1 Zufriedenheit mit dem Studium

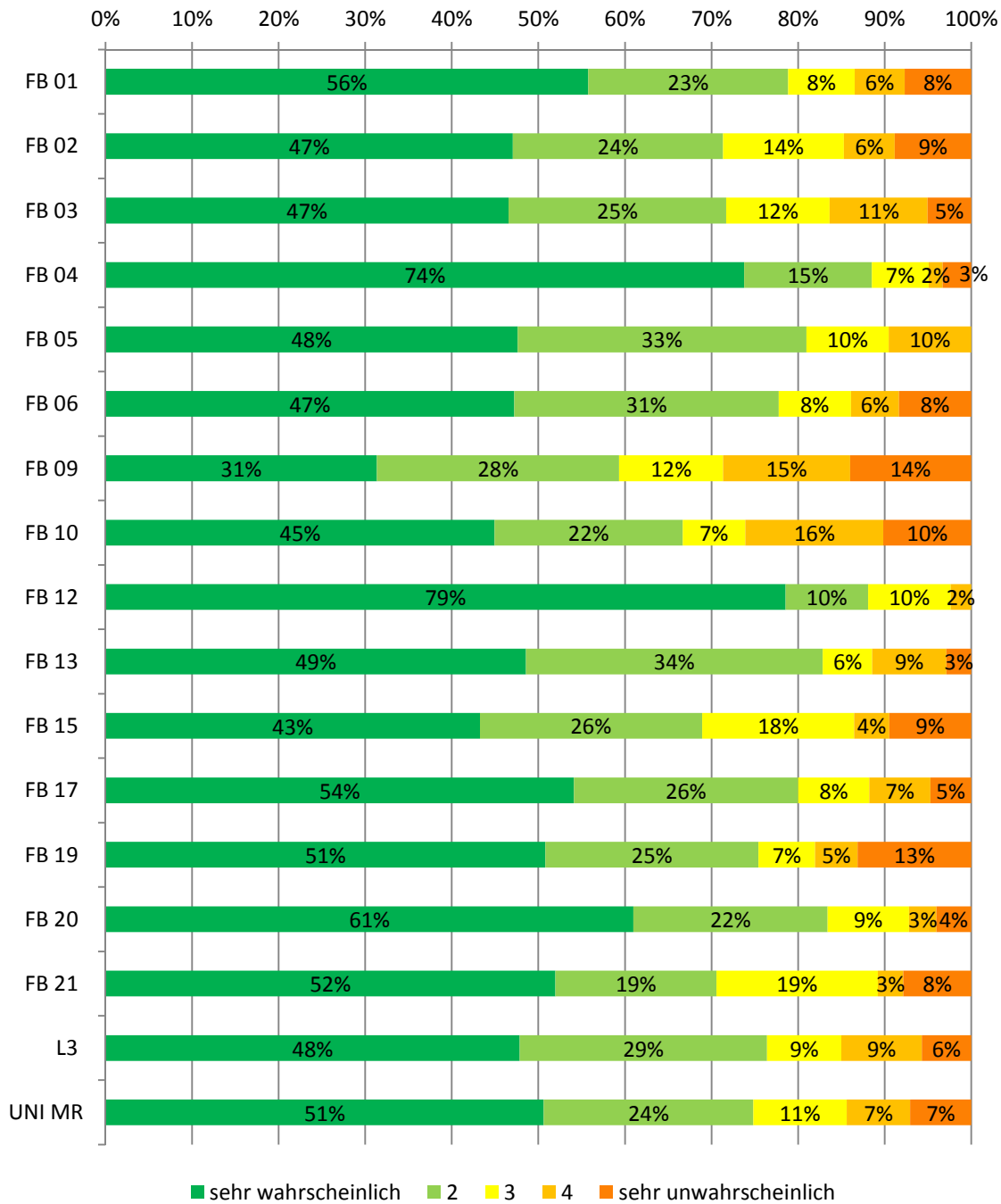
Wie zufrieden sind Sie aus heutiger Sicht mit Ihrem Studium an der Philipps Universität Marburg insgesamt?



	FB 01	FB 02	FB 03	FB 04	FB 05	FB 06	FB 09	FB 10	FB 12	FB 13	FB 15	FB 17	FB 19	FB 20	FB 21	L3	UNI
Anzahl (n)	52	135	158	61	21	36	149	69	41	35	75	84	61	223	100	140	1440

## 7.2 Wiederwahl des Studienganges

Wenn Sie - rückblickend - noch einmal die freie Wahl hätten, würden Sie denselben Studiengang wählen?



	FB 01	FB 02	FB 03	FB 04	FB 05	FB 06	FB 09	FB 10	FB 12	FB 13	FB 15	FB 17	FB 19	FB 20	FB 21	L3	UNI
Anzahl (n)	52	136	159	61	21	36	150	69	42	35	74	85	61	223	102	140	1446



**Kontakt:**

**Anja Klatt**

Philipps-Universität Marburg  
Lehrevaluation und Absolventenstudien  
Dezernat III - Studium und Lehre  
Tel.: 06421-28-26295  
E-Mail: [anja.klatt@verwaltung.uni-marburg.de](mailto:anja.klatt@verwaltung.uni-marburg.de)