



**QUALITÄTSSICHERUNG  
IN STUDIENGÄNGEN**



---

# **Absolventenstudie**

## **der Philipps-Universität Marburg**

**Gesamtbericht 2017**

---



**Dezernat III - Studium und Lehre**

Dieses Vorhaben wird aus Mitteln des Bundesministeriums für Bildung und Forschung unter dem Förder-kennzeichen 01PL17037 gefördert. Die Verantwortung für den Inhalt dieser Veröffentlichung liegt beim Autor.



## Die Absolventenstudie:

Seit 2008 nimmt die Philipps-Universität Marburg an dem bundesweiten, vom Internationalen Zentrum für Hochschulforschung in Kassel (INCHER-Kassel) geleiteten, Kooperationsprojekt Absolventenstudien (KOAB) teil. Ziel dieser Studie ist es, den Einfluss von Studienangeboten und -bedingungen auf den Übergang in den Beruf, den weiteren Berufsweg und Berufserfolg zu untersuchen, um letztendlich die Qualität der Ausbildung an der Philipps-Universität zu sichern und den Berufs-/Praxisbezug in enger Rückkopplung mit den Anforderungen des Arbeitsmarktes zu verbessern.

## Fallzahlen und Datengrundlage:

Jedes Jahr von Oktober bis Februar werden die Absolventinnen und Absolventen des vorangegangenen Prüfungsjahres durch das Dez. III B2 - Lehrevaluation per E-Mail oder postalisch zur Teilnahme an der Onlinebefragung eingeladen. Der vorliegende Gesamtbericht 2017 wurde auf Basis des Prüfungsjahrgangs 2015 erstellt.

## Rücklaufquote Philipps-Universität Marburg

Studie	2010	2011	2013	2014	2015	2016	2017
Prüfungsjahrgang	08	09	11	12	13	14	15
Angeschriebene*	2112	2554	3337	3016	3071	3159	3587
Geantwortet:	1238	1452	1889	1657	1552	1612	1834
Rücklaufquote:	58,6%	56,9%	56,6%	54,9%	50,5%	51,0%	51,1%

## Rücklaufquote nach Fachbereichen (Prüfungsjahrgang 15)

Fachbereich	FB 01	FB 02	FB 03	FB 04	FB 05	FB 06
Angeschriebene*	134	347	407	216	31	92
Geantwortet:	64	157	221	128	18	60
Rücklaufquote:	47,8%	45,2%	54,3%	59,3%	58,1%	65,2%

Fachbereich	FB 09	FB 10	FB 12	FB 13	FB 15	FB 17
Angeschriebene*	403	146	87	67	143	202
Geantwortet:	195	78	47	41	82	98
Rücklaufquote:	48,4%	53,4%	54,0%	61,2%	57,3%	48,5%

Fachbereich	FB 19	FB 20	FB 21	L3
Angeschriebene*	80	567	251	414
Geantwortet:	51	279	130	185
Rücklaufquote:	63,8%	49,2%	51,8%	44,7%

\* Grundgesamtheit – postalisch oder per Email angeschriebene Absolventen/innen



### **Auswertung:**

Der Gesamtbericht 2017 gibt einen deskriptiven Überblick über folgende Themen:

- Profil der Absolventen/innen
- Dauer des Studiums
- Bewertung des Studiums
- Dauer sowie Art und Weise der Beschäftigungssuche
- Berufliche Situation nach Abschluss des Studiums
- Zusammenhang zwischen Studium und Beruf
- Allgemeine Informationen zum Arbeitsverhältnis (z.B. Arbeitsvertrag, Gehalt)
- Bewertung der Philipps-Universität Marburg

### **Anmerkungen:**

*Die veröffentlichten Daten spiegeln subjektive Einschätzungen der Absolventen/innen wider und können sich daher von den offiziellen Kennzahlen und Statistiken unterscheiden.*

*Beim Lesen des Berichtes ist zu beachten, dass die Prozentzahlen eines Diagrammes nicht immer 100% ergeben, da die Werte auf- bzw. abgerundet dargestellt werden.*

### **Filter: Reguläre Beschäftigung**

*In den Kapiteln 4.3 bis 6.3 werden Fragen behandelt, die voraussetzen, dass der Befragte bereits hauptberuflich erwerbstätig ist. Daher werden diese Fragen danach gefiltert, wer bereits einer regulären Beschäftigung nachgeht, d.h. es können sich nur Erwerbstätige zu der Frage äußern. Als reguläre Beschäftigung gilt eine abhängige Beschäftigung, eine selbstständige Beschäftigung sowie die Beschäftigung als Trainee.*



## Tabellenverzeichnis

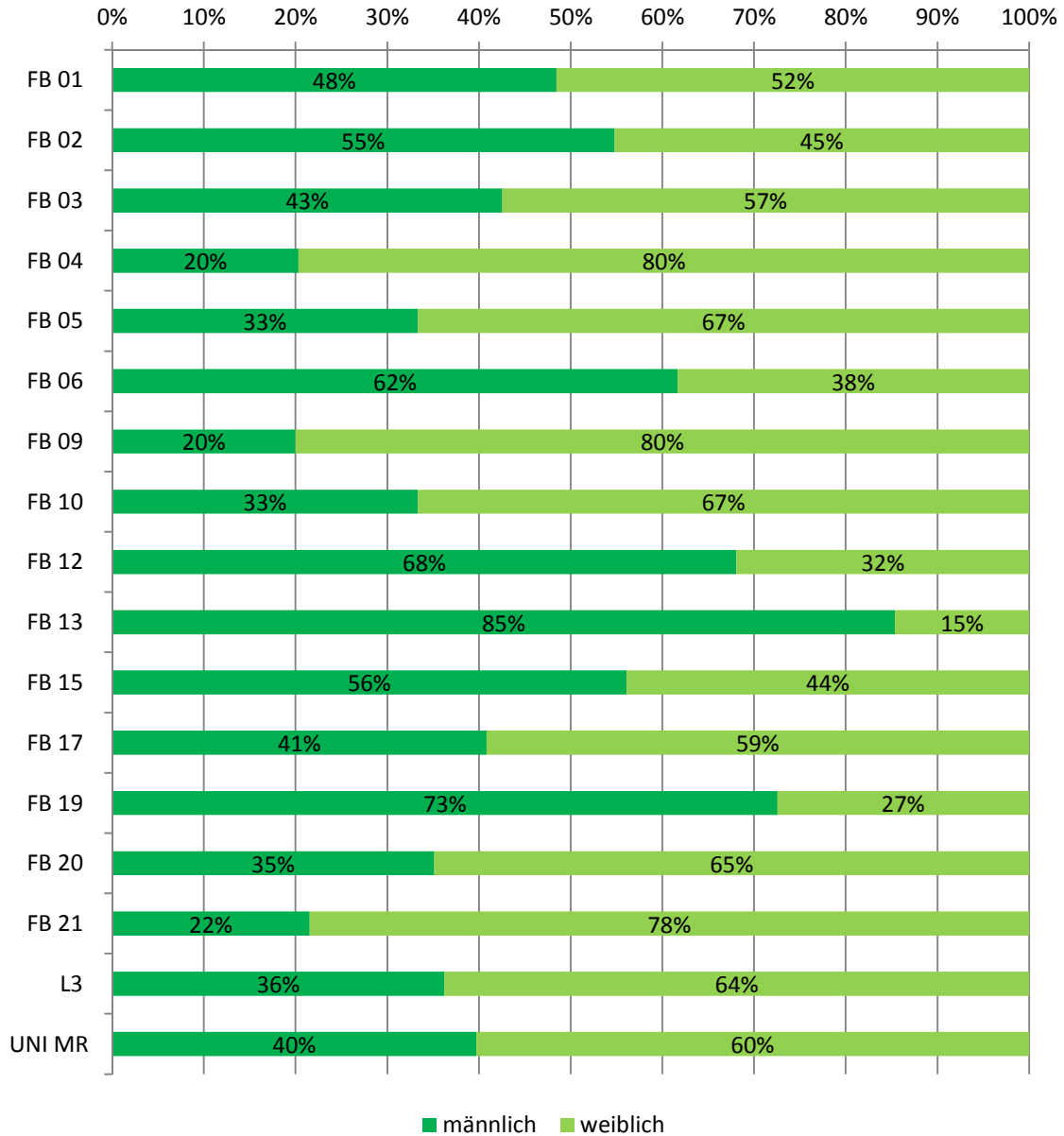
<b>1.</b>	<b>Profil der Absolventen/innen</b>	
1.1	Geschlecht	4
1.2	Art der Hochschulzulassung	5
1.3	Note der Hochschulzulassung	8
1.4	Studienabschluss	9
1.5	Abschlussnote	12
1.6	Anzahl der Hochschulsemester	13
1.7	Anzahl der Fachsemester	14
1.8	Regelstudienzeit	15
1.9	Gründe für die Überschreitung der Regelstudienzeit	16
<b>2.</b>	<b>Bewertung des Studiums</b>	
2.1	Aktualität der vermittelten Lehrinhalte bezogen auf Praxisanforderungen	17
2.2	Verknüpfung von Theorie und Praxis	18
2.3	Vorbereitung auf den Beruf	19
2.4	Angebote zum Erwerb von Schlüsselkompetenzen	20
<b>3.</b>	<b>Beschäftigungssuche</b>	
3.1	Beschäftigungssuche nach Abschluss des Studiums	21
3.2	Dauer der Beschäftigungssuche	22
3.3	Erfolgreiche Vorgehensweise bei der Stellensuche	23
<b>4.</b>	<b>Berufstätigkeit nach dem Studium</b>	
4.1	Berufliche Situation nach Studienabschluss	24
4.2	Derzeitige berufliche Situation	25
4.3	Sektor der derzeitigen Beschäftigung	27
4.4	Derzeitige berufliche Stellung	28
<b>5.</b>	<b>Zusammenhang zwischen Studium und Beruf</b>	
5.1	Angemessenheit des Studiums in Bezug auf berufliche Situation	29
5.2	Verwendung erworbener Qualifikationen im Beruf	30
<b>6.</b>	<b>Informationen zum Arbeitsverhältnis</b>	
6.1	Arbeitsvertragsform	31
6.2	Vertragswochenarbeitszeit	32
6.3	Bruttomonatseinkommen	33
<b>7.</b>	<b>Bewertung der Philipps Universität Marburg</b>	
7.1	Zufriedenheit mit dem Studium	34
7.2	Wiederwahl des Studienganges	35



# 1. Profil der Absolventen/innen

## 1.1 Geschlecht

Was ist Ihr Geschlecht?

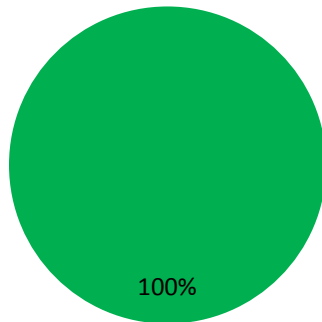


	FB 01	FB 02	FB 03	FB 04	FB 05	FB 06	FB 09	FB 10	FB 12	FB 13	FB 15	FB 17	FB 19	FB 20	FB 21	L3	UNI
Anzahl (n)	64	157	221	128	18	60	195	78	47	41	82	98	51	279	130	185	1834

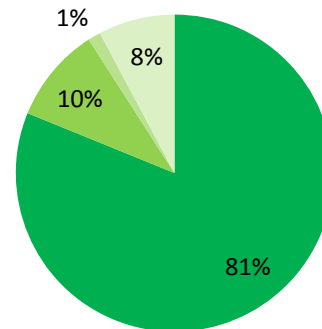
## 1.2 Art der Hochschulzulassung

Durch welche Schule bzw. Prüfungsart haben Sie Ihre Studienberechtigung erworben?

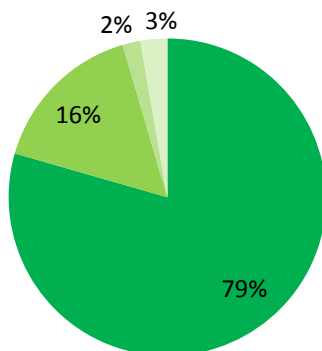
**FB 01**



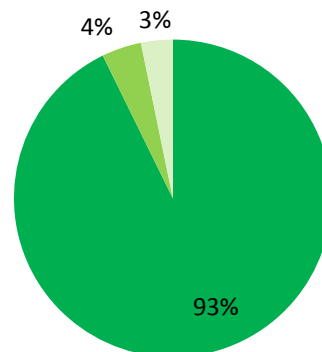
**FB 02**



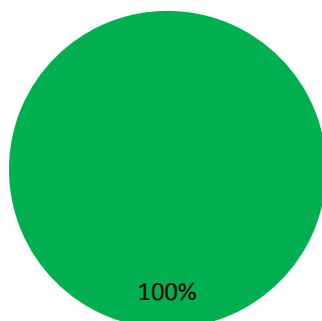
**FB 03**



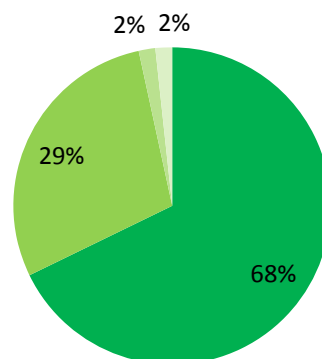
**FB 04**



**FB 05**



**FB 06**

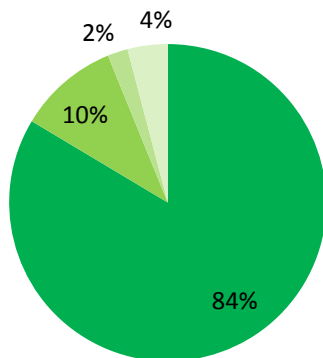


■ Abitur ■ Fachhochschulreife ■ Fachgebundene Hochschulreife ■ Sonstiges

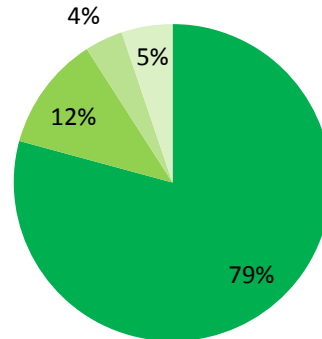


Durch welche Schule bzw. Prüfungsart haben Sie Ihre Studienberechtigung erworben?

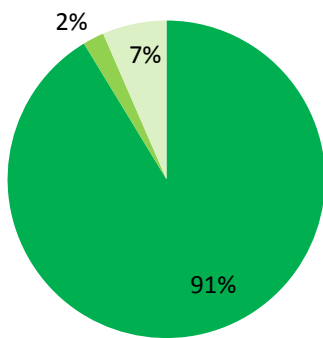
**FB 09**



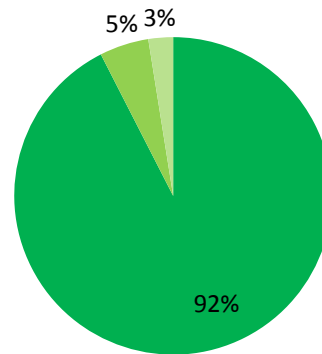
**FB 10**



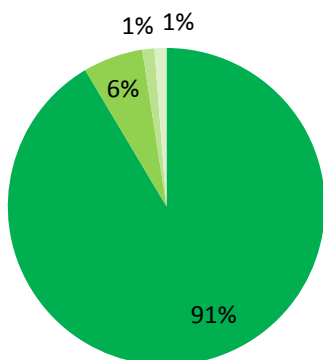
**FB 12**



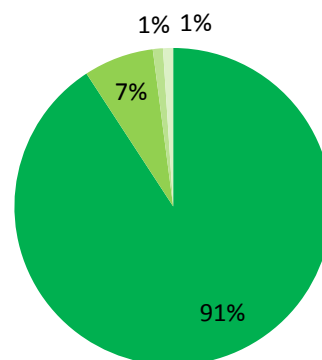
**FB 13**



**FB 15**



**FB 17**

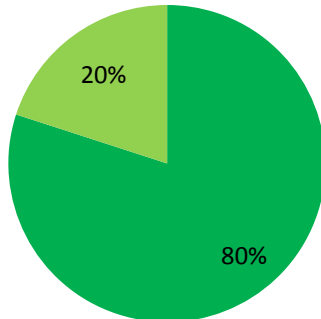


■ Abitur ■ Fachhochschulreife ■ Fachgebundene Hochschulreife ■ Sonstiges

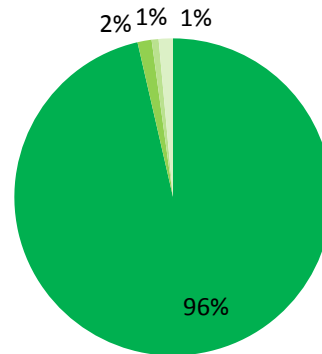


Durch welche Schule bzw. Prüfungsart haben Sie Ihre Studienberechtigung erworben?

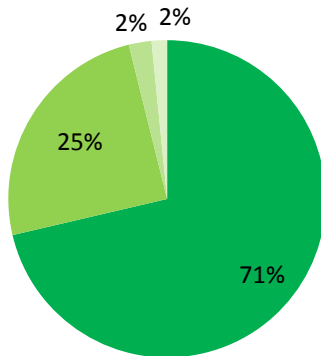
**FB 19**



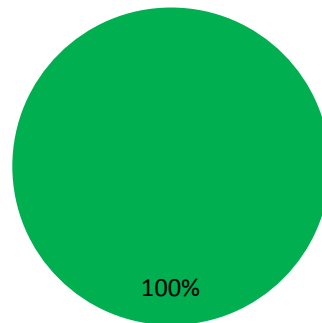
**FB 20**



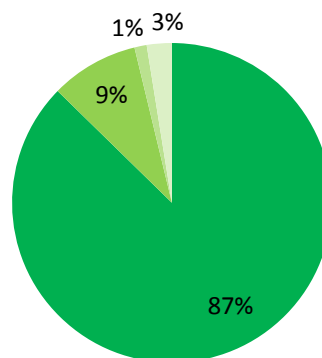
**FB 21**



**L3**



**UNI MR**



■ Abitur ■ Fachhochschulreife ■ Fachgebundene Hochschulreife ■ Sonstiges

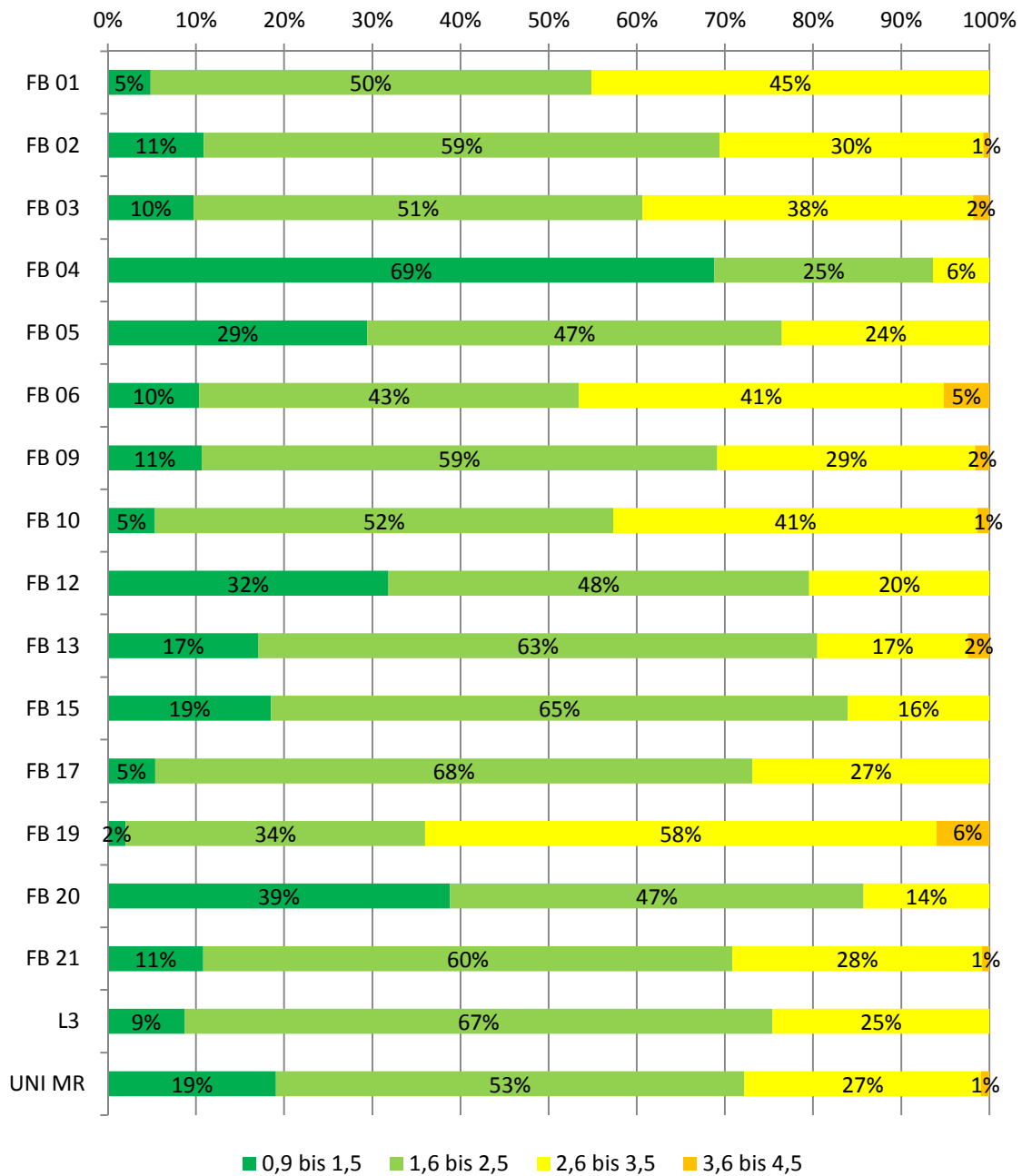
	FB 01	FB 02	FB 03	FB 04	FB 05	FB 06	FB 09	FB 10	FB 12	FB 13	FB 15	FB 17	FB 19	FB 20	FB 21	L3	UNI
Anzahl (n)	63	154	219	124	18	59	195	77	46	40	82	98	50	277	129	182	1813





## 1.3 Note der Hochschulzulassung

Welche Durchschnittsnote hatten Sie in dem Zeugnis, mit dem Sie Ihre Studienberechtigung erworben haben?



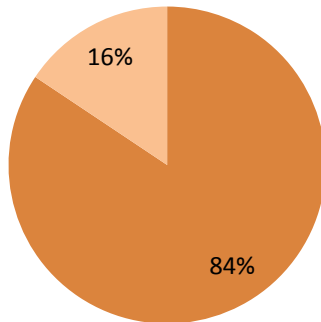
	FB 01	FB 02	FB 03	FB 04	FB 05	FB 06	FB 09	FB 10	FB 12	FB 13	FB 15	FB 17	FB 19	FB 20	FB 21	L3	UNI
Anzahl (n)	62	147	216	125	17	58	188	75	44	41	81	93	50	273	120	183	1773



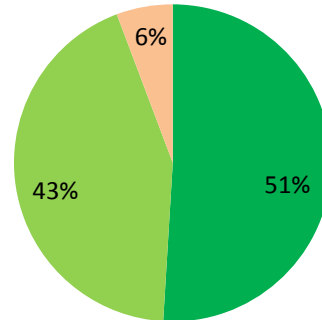
## 1.4 Studienabschluss

Mit welchem Abschluss haben Sie ihr Studium beendet?

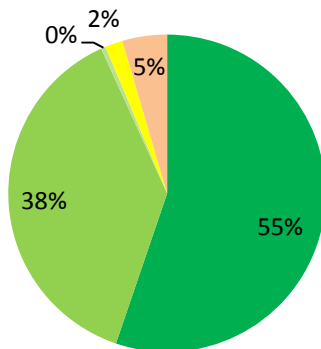
**FB 01**



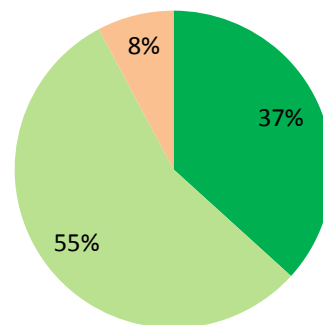
**FB 02**



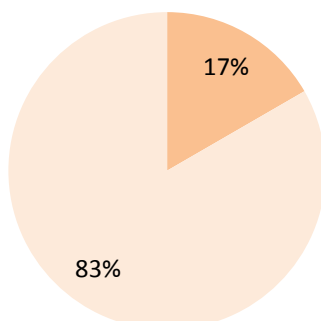
**FB 03**



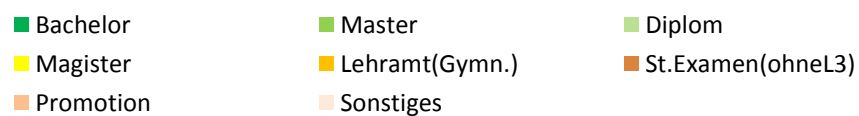
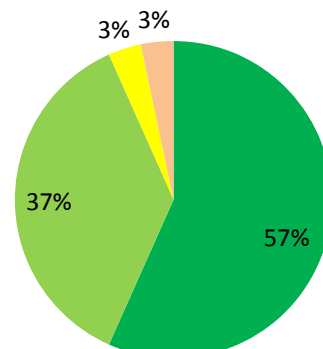
**FB 04**



**FB 05**



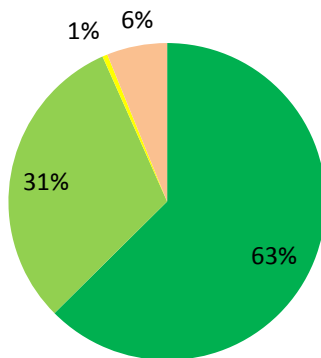
**FB 06**



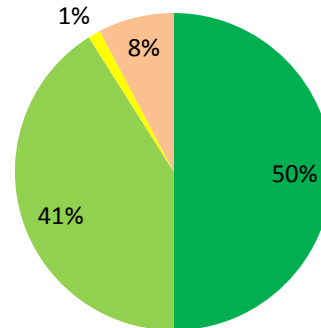


Mit welchem Abschluss haben Sie ihr Studium beendet?

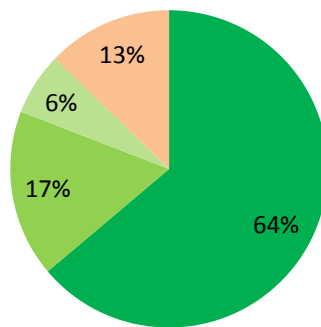
**FB 09**



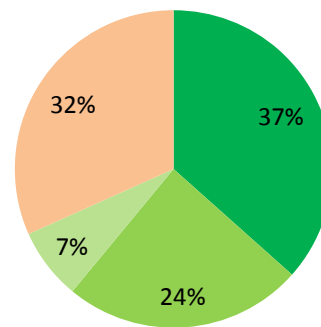
**FB 10**



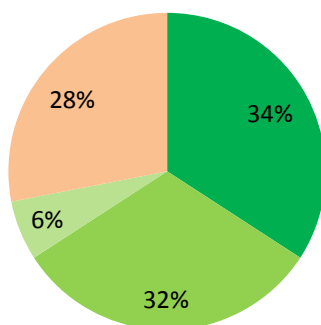
**FB 12**



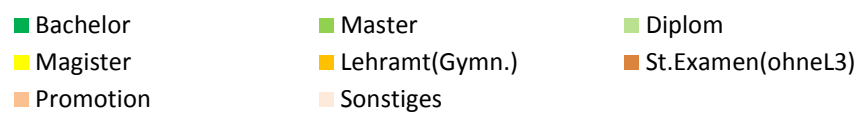
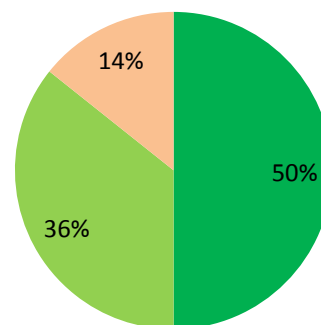
**FB 13**



**FB 15**



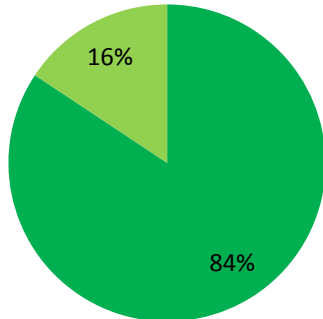
**FB 17**



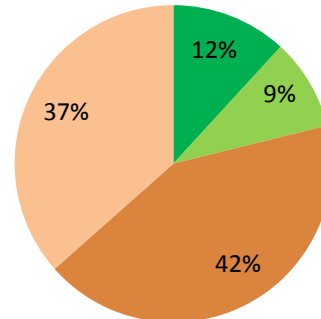


Mit welchem Abschluss haben Sie ihr Studium beendet?

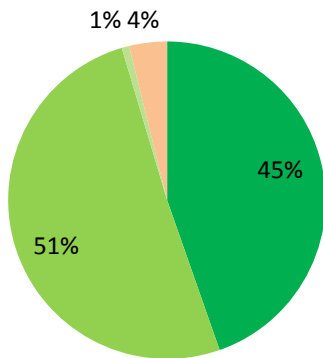
**FB 19**



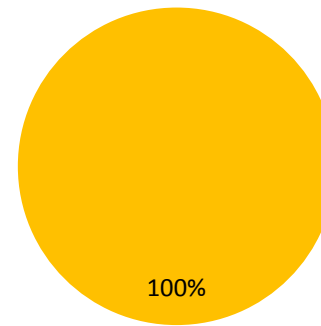
**FB 20**



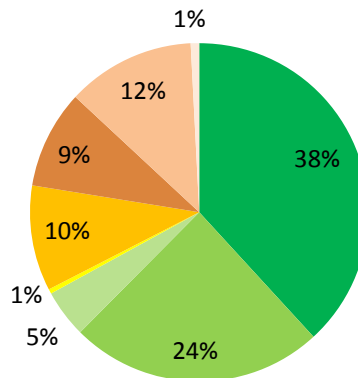
**FB 21**



**L3**



**UNI MR**



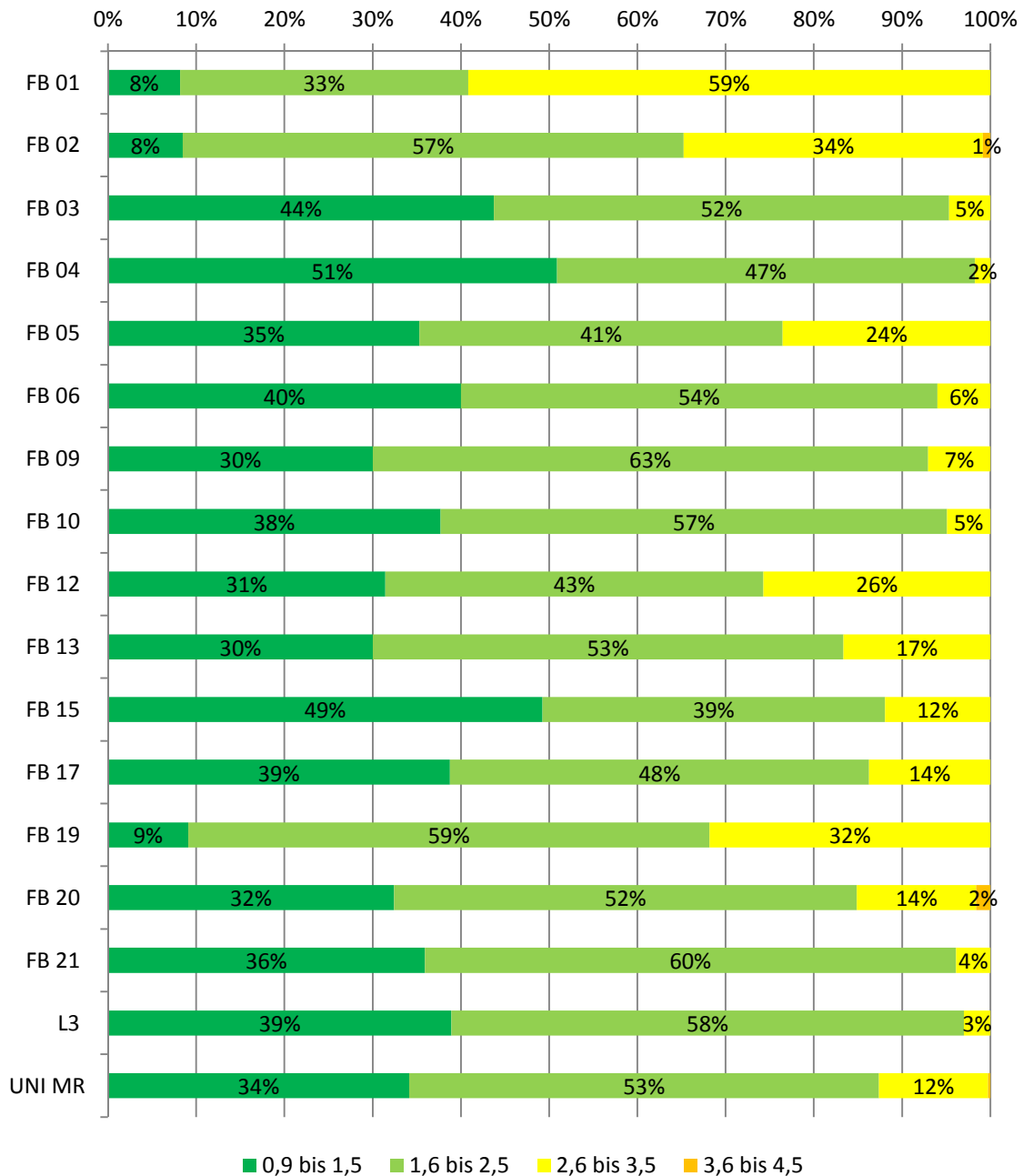
- Bachelor
- Master
- Diplom
- Magister
- Lehramt(Gymn.)
- St. Examen(ohne L3)
- Promotion
- Sonstiges

	FB 01	FB 02	FB 03	FB 04	FB 05	FB 06	FB 09	FB 10	FB 12	FB 13	FB 15	FB 17	FB 19	FB 20	FB 21	L3	UNI
Anzahl (n)	64	157	221	128	18	60	195	78	47	41	82	98	51	279	130	185	1834



## 1.5 Abschlussnote

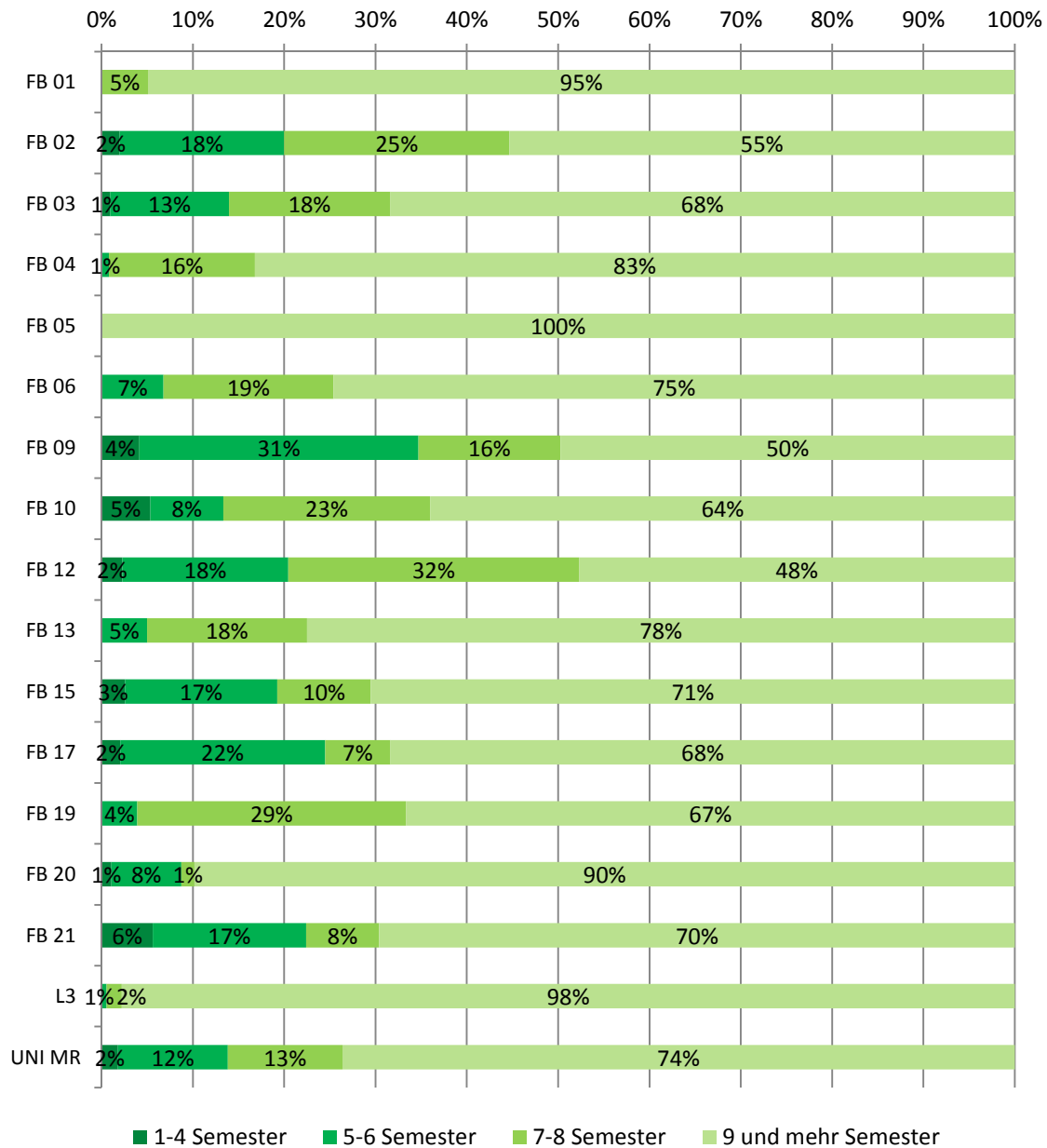
Welche Abschluss- bzw. Durchschnittsnote haben Sie in diesem Studium erreicht?



	FB 01	FB 02	FB 03	FB 04	FB 05	FB 06	FB 09	FB 10	FB 12	FB 13	FB 15	FB 17	FB 19	FB 20	FB 21	L3	UNI
Anzahl (n)	49	118	192	114	17	50	170	61	35	30	67	80	44	185	103	167	1482

## 1.6 Anzahl der Hochschulsemester

Wie viele Hochschulsemester haben Sie insgesamt studiert?

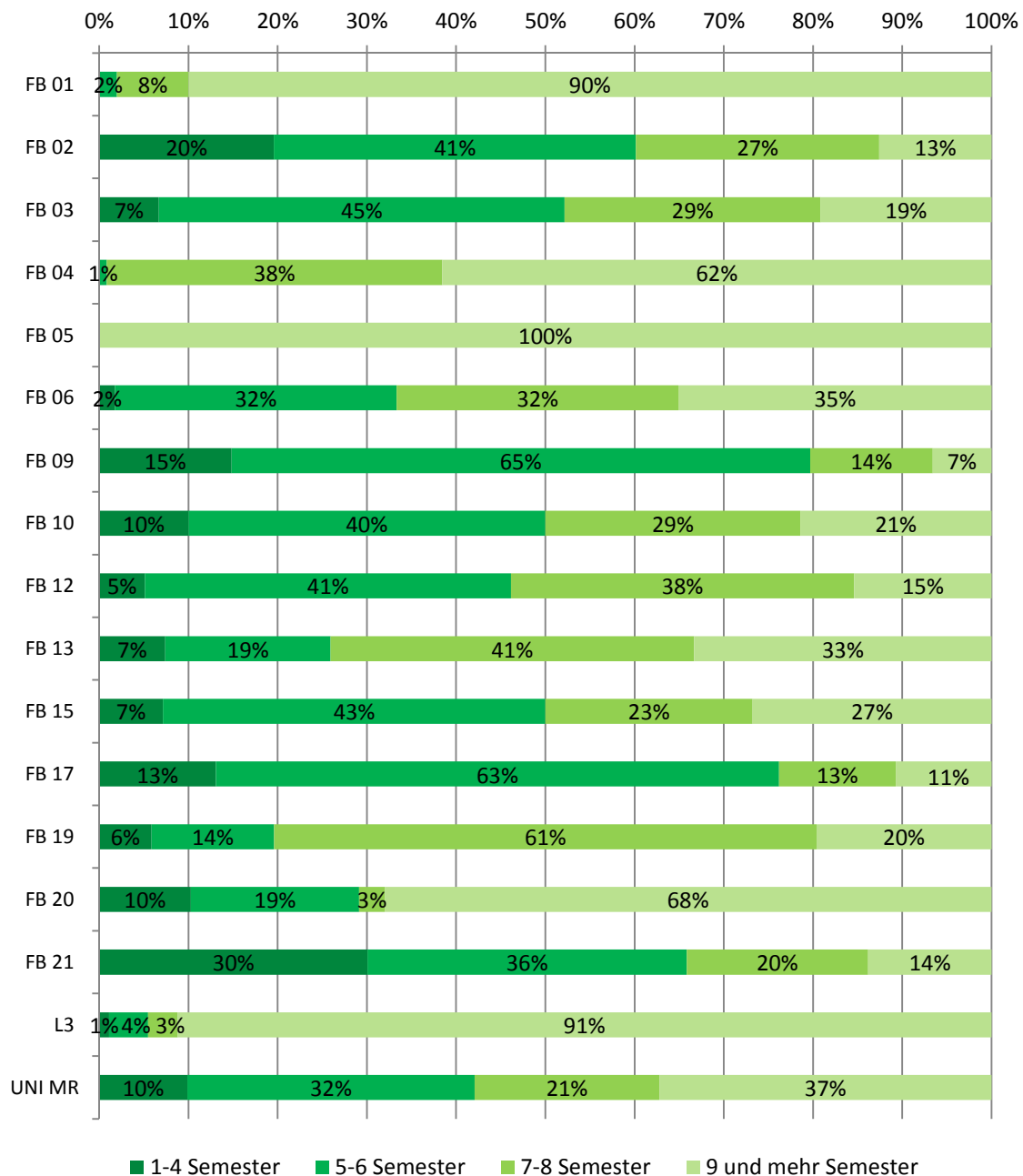


	FB 01	FB 02	FB 03	FB 04	FB 05	FB 06	FB 09	FB 10	FB 12	FB 13	FB 15	FB 17	FB 19	FB 20	FB 21	L3	UNI
Anzahl (n)	59	150	215	125	17	59	193	75	44	40	78	98	51	275	125	181	1785

Anmerkung: Unterschiede in der Anzahl der Hochschulsemester zwischen den einzelnen Fachbereichen, können auch auf den im jeweiligen Fachbereich vertretenen Abschlussarten beruhen. Ein Fachbereich, in welchem es nur Bachelor- und Masterstudiengänge mit kurzen Regelstudienzeiten gibt, weist in der Regel niedrigere Hochschulsemesterzahlen auf, als ein Fachbereich mit Abschlüssen mit längeren Regelstudienzeiten (z. B. Staatsexamen).

## 1.7 Anzahl der Fachsemester

Wie viele Fachsemester haben Sie insgesamt in diesem Studiengang studiert?



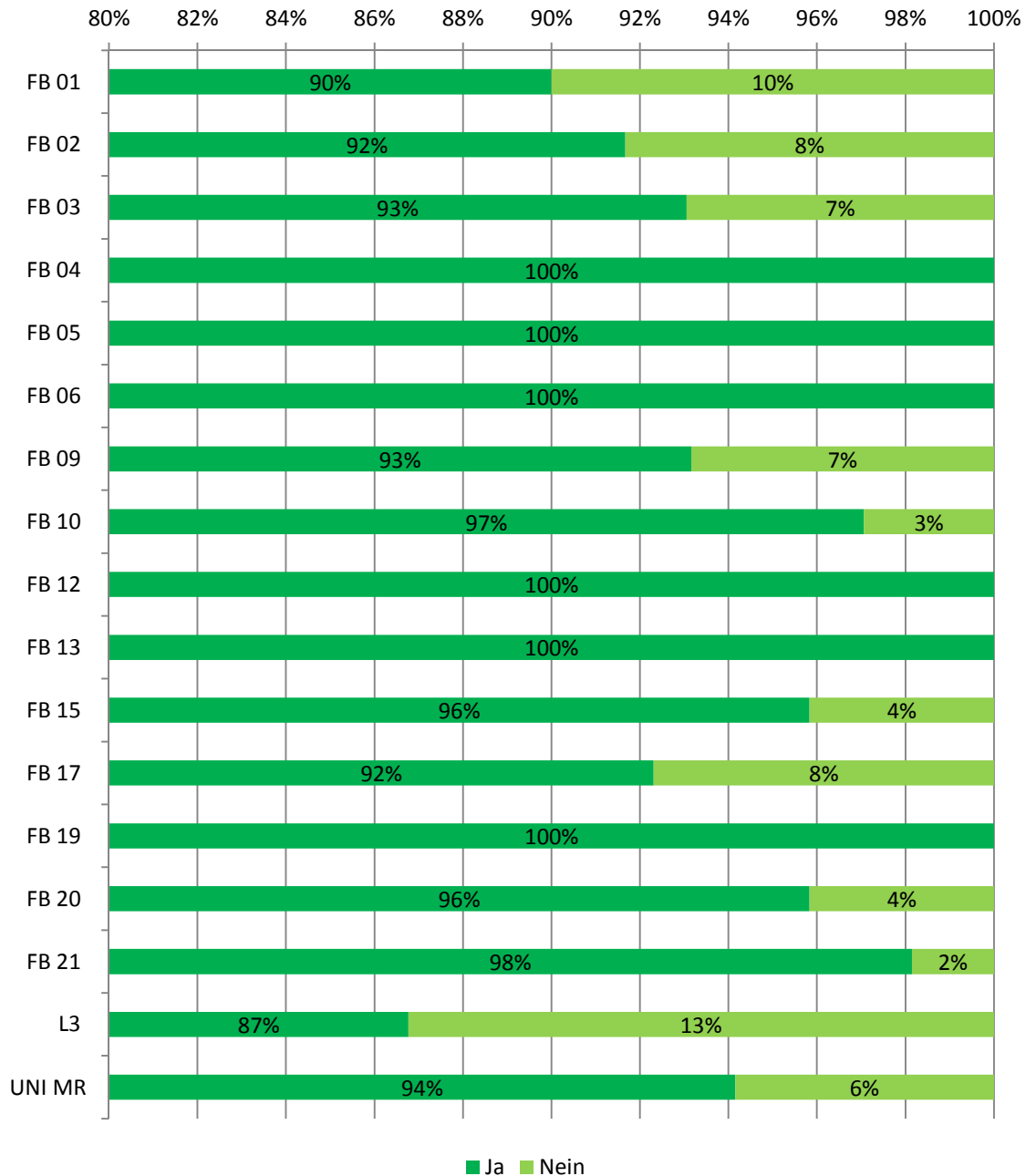
	FB 01	FB 02	FB 03	FB 04	FB 05	FB 06	FB 09	FB 10	FB 12	FB 13	FB 15	FB 17	FB 19	FB 20	FB 21	L3	UNI
Anzahl (n)	50	143	209	117	15	57	182	70	39	27	56	84	51	175	123	182	1580

Anmerkung: Unterschiede in der Anzahl der Fachsemester zwischen den einzelnen Fachbereichen, können auch auf den im jeweiligen Fachbereich vertretenen Abschlussarten beruhen. Ein Fachbereich, in welchem es nur Bachelor- und Masterstudiengänge mit kurzen Regelstudienzeiten gibt, weist in der Regel niedrigere Fachsemesterzahlen auf, als ein Fachbereich mit Abschlüssen mit längeren Regelstudienzeiten (z. B. Staatsexamen).



## 1.8 Regelstudienzeit

Haben Sie Ihr Studium in der Regelstudienzeit abgeschlossen?



	FB 01	FB 02	FB 03	FB 04	FB 05	FB 06	FB 09	FB 10	FB 12	FB 13	FB 15	FB 17	FB 19	FB 20	FB 21	L3	UNI
Anzahl (n)	20	60	72	60	7	9	117	34	17	5	24	52	3	48	54	68	650





## 1.9 Gründe für die Überschreitung der Regelstudienzeit

Warum haben Sie länger studiert, als in der Regelstudienzeit vorgesehen?  
Mehrfachnennungen möglich!

	FB 01	FB 02	FB 03	FB 04	FB 05	FB 06	FB 09	FB 10
Nichtzulassung zu Lehrveranstaltungen		1%	1%			3%	6%	3%
Nicht bestandene/ Nichtzulassung zu Prüfungen	10%	13%	2%		4%	4%	4%	4%
Änderung der Prüfungs-, Studienordnung		1%	1%	1%		5%	1%	2%
Hohe Anforderungen im Studiengang	14%	6%	1%	5%	4%	2%	3%	7%
Schlechte Koordination der Studienangebote	7%	4%	4%			2%	9%	7%
Fach-/Schwerpunkt-/Hochschulwechsel	4%	2%	5%	1%	4%	4%	2%	4%
Abschlussarbeit	4%	15%	11%	36%		13%	14%	12%
Auslandsaufenthalt	6%	8%	12%	14%	13%	4%	7%	8%
zusätzliche Erwerbstätigkeit(en)/Praktika	11%	20%	16%	16%	13%	11%	19%	15%
Erwerb von notwendigen Fremdsprachenkenntnissen	1%	5%	4%	2%	29%	14%	2%	6%
Zusätzliches bzw. breites fachliches Studienengagement	13%	3%	13%	5%	8%	13%	10%	12%
Politisches & hochschulpolitisches Engagement	4%	6%	11%	3%	4%	6%	3%	7%
Persönliche Gründe	21%	13%	15%	12%	13%	15%	13%	12%
Sonstiges	3%	5%	4%	5%	8%	4%	6%	2%
Nennungen (n)*	70	190	415	116	24	140	145	123

	FB 12	FB 13	FB 15	FB 17	FB 19	FB 20	FB 21	L3	UNI MR
Nichtzulassung zu Lehrveranstaltungen		2%			6%	1%	3%	11%	3%
Nicht bestandene/ Nichtzulassung zu Prüfungen	10%	19%	13%	3%	16%	16%	3%	5%	7%
Änderung der Prüfungs-, Studienordnung			4%		2%	8%	4%	1%	2%
Hohe Anforderungen im Studiengang	13%	14%	13%	8%	9%	6%	2%	8%	6%
Schlechte Koordination der Studienangebote	13%	2%	7%	5%	6%	2%	5%	10%	5%
Fach-/Schwerpunkt-/Hochschulwechsel	5%	5%	3%	3%	1%	4%	4%	6%	4%
Abschlussarbeit	10%	17%	15%	33%	12%	19%	10%	5%	13%
Auslandsaufenthalt	3%		11%	11%	9%	8%	3%	9%	8%
zusätzliche Erwerbstätigkeit(en)/Praktika	8%	3%	5%	8%	9%	5%	16%	9%	13%
Erwerb von notwendigen Fremdsprachenkenntnissen	7%		2%	3%	1%	2%	1%	5%	4%
Zusätzliches bzw. breites fachliches Studienengagement	7%	7%	6%	5%	6%	5%	15%	11%	10%
Politisches & hochschulpolitisches Engagement	8%	3%		3%	6%	3%	9%	7%	6%
Persönliche Gründe	13%	21%	14%	13%	14%	21%	19%	10%	14%
Sonstiges	3%	7%	5%	6%	2%	2%	7%	3%	4%
Nennungen (n)*	61	58	98	64	143	133	165	370	2315

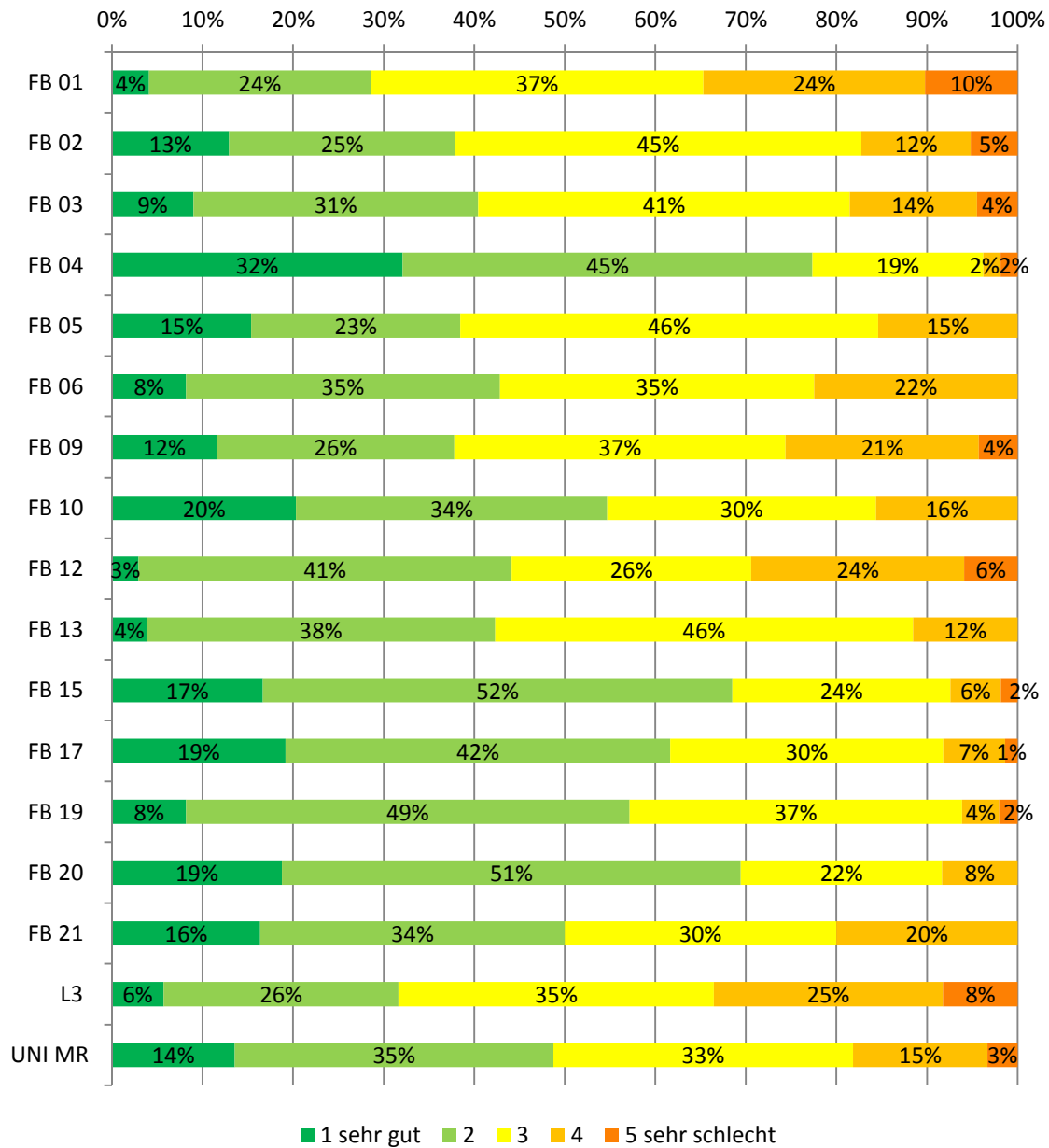
**\*Achtung! In diesem Fall wird nicht die Anzahl der Befragten abgebildet, sondern, da eine Mehrfachantwort möglich war, die Anzahl der Nennungen.**

## 2. Bewertung des Studiums

### 2.1 Aktualität der vermittelten Lehrinhalte bezogen auf Praxisanforderungen

Wie beurteilen Sie die folgenden praxis- und berufsbezogenen Elemente in Ihrem Fach?

Aktualität der vermittelten Lehrinhalte bezogen auf Praxisanforderungen.



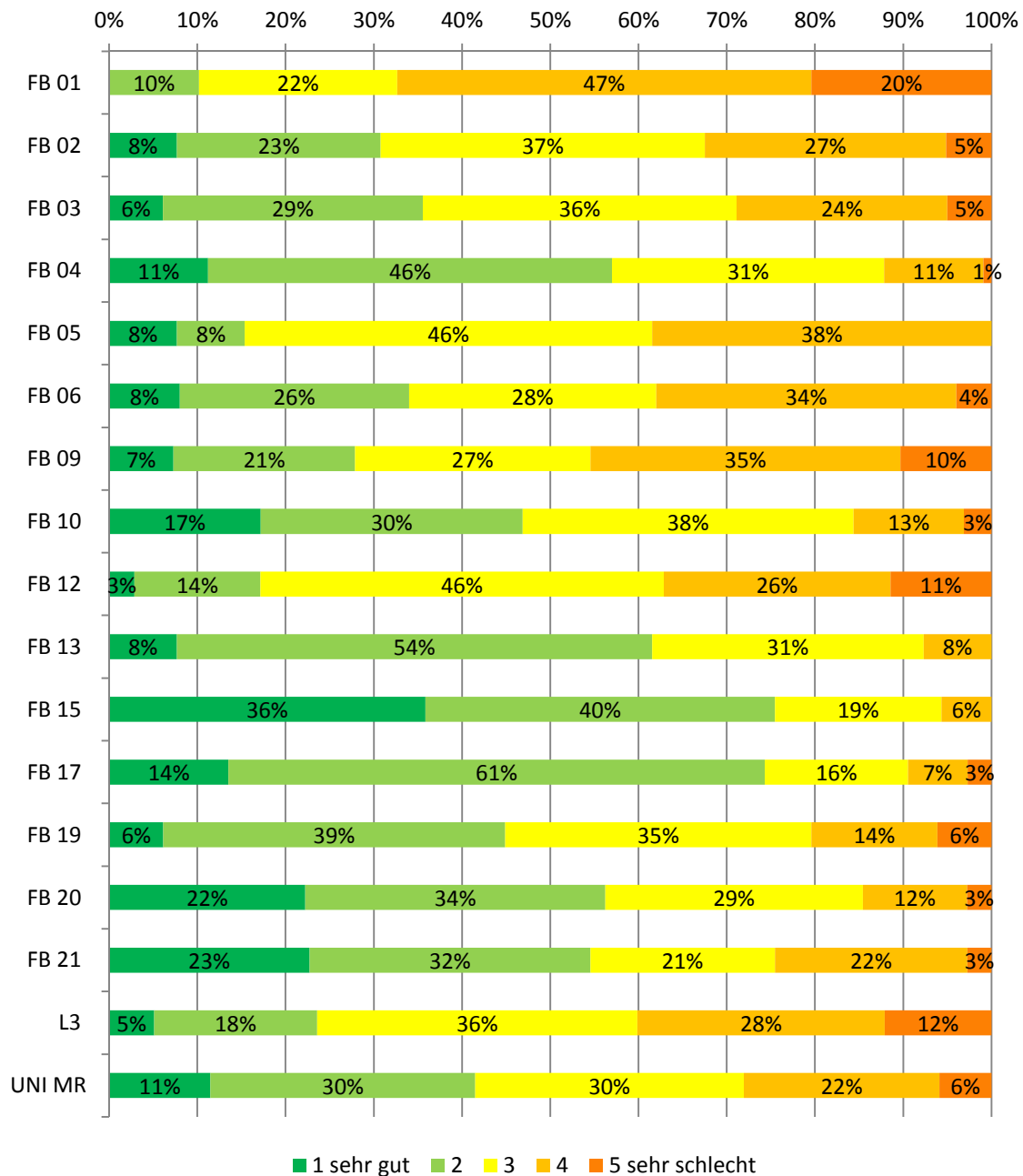
	FB 01	FB 02	FB 03	FB 04	FB 05	FB 06	FB 09	FB 10	FB 12	FB 13	FB 15	FB 17	FB 19	FB 20	FB 21	L3	UNI
Anzahl (n)	49	116	178	106	13	49	164	64	34	26	54	73	49	144	110	158	1387



## 2.2 Verknüpfung von Theorie und Praxis

Wie beurteilen Sie die folgenden praxis- und berufsbezogenen Elemente in Ihrem Fach?

Verknüpfung von Theorie und Praxis.

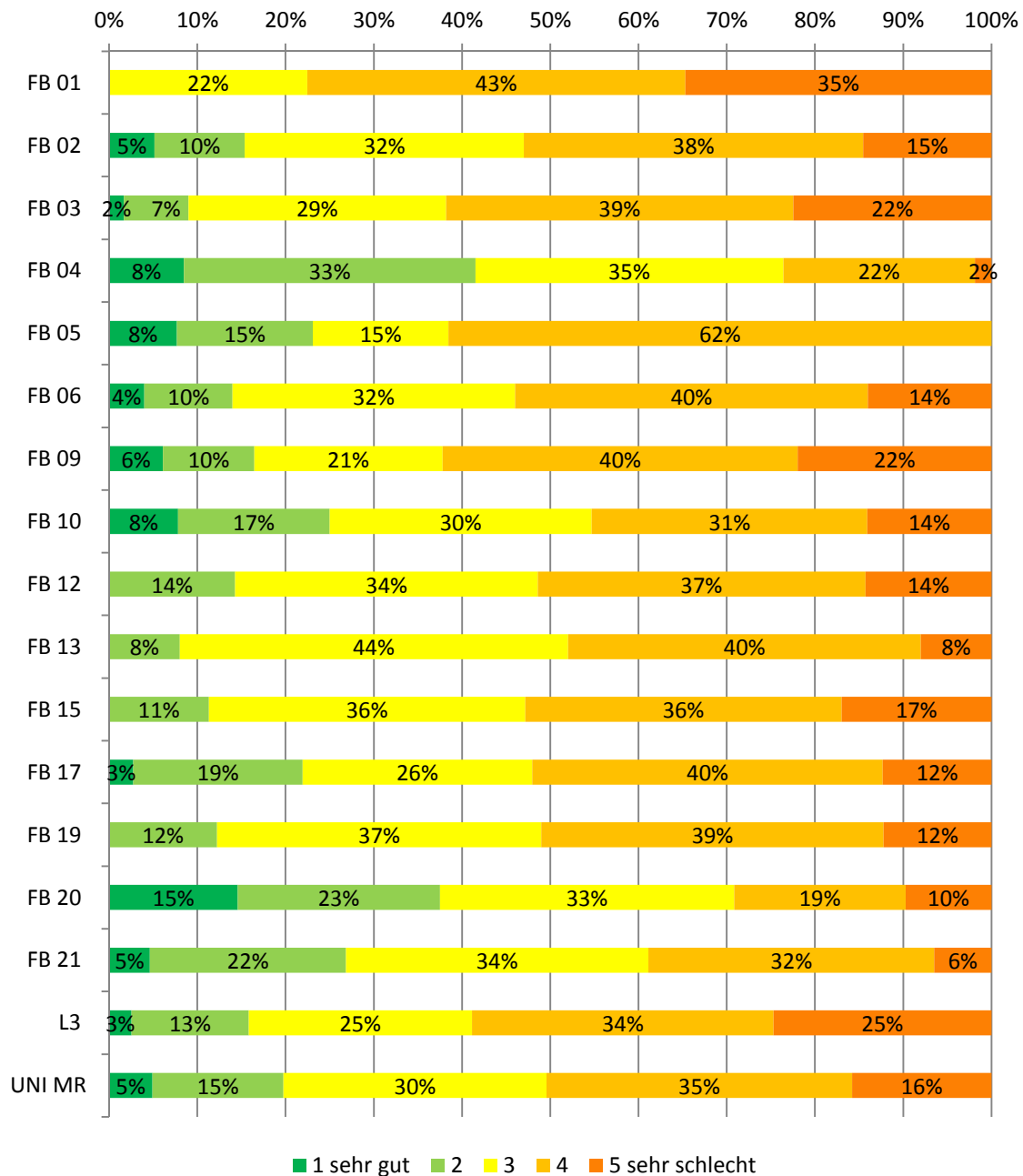


	FB 01	FB 02	FB 03	FB 04	FB 05	FB 06	FB 09	FB 10	FB 12	FB 13	FB 15	FB 17	FB 19	FB 20	FB 21	L3	UNI
Anzahl (n)	49	117	180	107	13	50	165	64	35	26	53	74	49	144	110	157	1393



## 2.3 Vorbereitung auf den Beruf

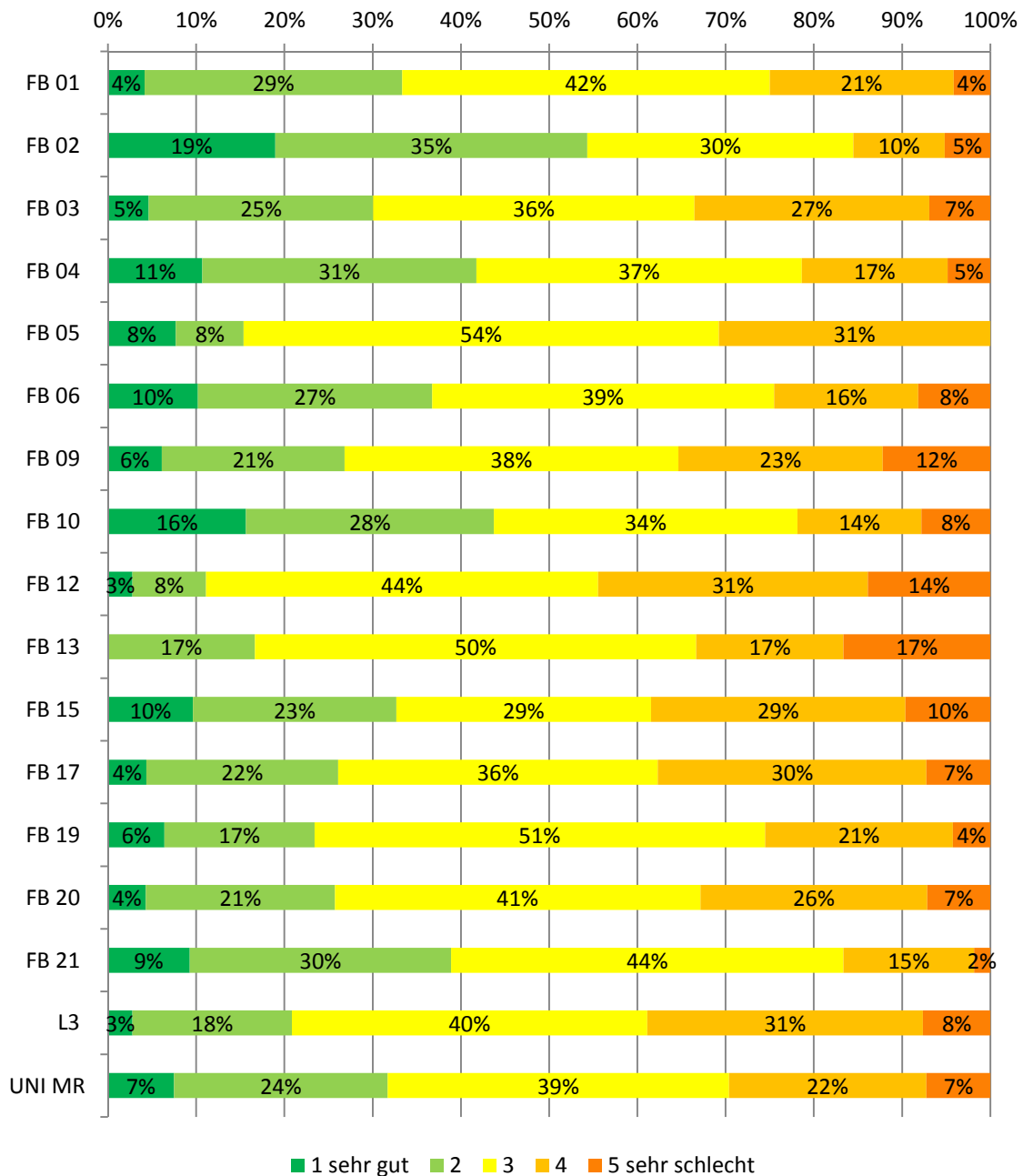
Wie beurteilen Sie die folgenden praxis- und berufsbezogenen Elemente in Ihrem Fach?  
Vorbereitung auf den Beruf.



	FB 01	FB 02	FB 03	FB 04	FB 05	FB 06	FB 09	FB 10	FB 12	FB 13	FB 15	FB 17	FB 19	FB 20	FB 21	L3	UNI
Anzahl (n)	49	117	178	106	13	50	164	64	35	25	53	73	49	144	108	158	1386

## 2.4 Angebote zum Erwerb von Schlüsselkompetenzen

Wie beurteilen Sie die folgenden praxis- und berufsbezogenen Elemente in Ihrem Fach?  
Angebote zum Erwerb von Schlüsselkompetenzen.



	FB 01	FB 02	FB 03	FB 04	FB 05	FB 06	FB 09	FB 10	FB 12	FB 13	FB 15	FB 17	FB 19	FB 20	FB 21	L3	UNI
Anzahl (n)	48	116	173	103	13	49	164	64	36	24	52	69	47	140	108	144	1350

### 3. Beschäftigungssuche

#### 3.1 Beschäftigungssuche nach Abschluss des Studiums

Haben Sie nach Arbeit gesucht?



	FB 01	FB 02	FB 03	FB 04	FB 05	FB 06	FB 09	FB 10	FB 12	FB 13	FB 15	FB 17	FB 19	FB 20	FB 21	L3	UNI
Anzahl (n)	54	104	168	104	16	50	163	67	33	35	70	78	42	216	104	147	1451



### 3.2 Dauer der Beschäftigungssuche

Wie viele Monate hat Ihre Suche nach einer ersten Beschäftigung insgesamt gedauert? Falls Sie noch keine Beschäftigung gefunden haben: Wie viele Monate dauert Ihre Suche bisher an?



	FB 01	FB 02	FB 03	FB 04	FB 05	FB 06	FB 09	FB 10	FB 12	FB 13	FB 15	FB 17	FB 19	FB 20	FB 21	L3	UNI
Anzahl (n)	40	80	100	83	12	23	93	39	13	23	39	40	17	156	82	119	959



### 3.3 Erfolgreiche Vorgehensweise bei der Stellensuche

Welche Vorgehensweise führte zu Ihrer ersten Beschäftigung nach Studienabschluss?

	FB 01	FB 02	FB 03	FB 04	FB 05	FB 06	FB 09	FB 10
Bewerbung auf ausgeschriebene Stellen	12%	53%	54%	39%	13%	18%	46%	36%
Eigenst. Kontakt (Initiativb. Kontaktmesse)	19%	7%	7%	33%		11%	11%	2%
Bestehende persönliche Kontakte	8%	24%	23%	15%	7%	43%	18%	36%
Vorbereitungsdienst/Referendariat								
Arbeitsamt/ Bundesagentur für Arbeit								
Netzwerke, Agenturen	58%		1%		67%	4%		5%
Hochschulangebote zur Stellensuche		1%	3%			4%	2%	2%
Sonstiges		1%	1%	3%				7%
noch keine Beschäftigung gefunden	2%	2%					2%	
Anzahl (n)	52	85	111	87	15	28	105	44

	FB 12	FB 13	FB 15	FB 17	FB 19	FB 20	FB 21	L3	UNI MR
Bewerbung auf ausgeschriebene Stellen	50%	39%	51%	34%	36%	33%	52%	14%	37%
Eigenst. Kontakt (Initiativb. Kontaktmesse)	14%	17%	15%	14%	20%	39%	8%	11%	17%
Bestehende persönliche Kontakte	14%	35%	22%	18%	20%	12%	28%	9%	19%
Vorbereitungsdienst/Referendariat									
Arbeitsamt/ Bundesagentur für Arbeit									
Netzwerke, Agenturen	7%		2%					63%	13%
Hochschulangebote zur Stellensuche			2%			1%	2%		1%
Sonstiges		4%		6%		1%	1%	1%	1%
noch keine Beschäftigung gefunden			2%						1%
Anzahl (n)	14	23	41	50	25	170	83	142	1075





## 4. Berufstätigkeit nach dem Studium

### 4.1 Berufliche Situation nach Studienabschluss

Was traf auf Ihre Situation unmittelbar nach Studienabschluss zu?  
Mehrfachnennungen möglich!

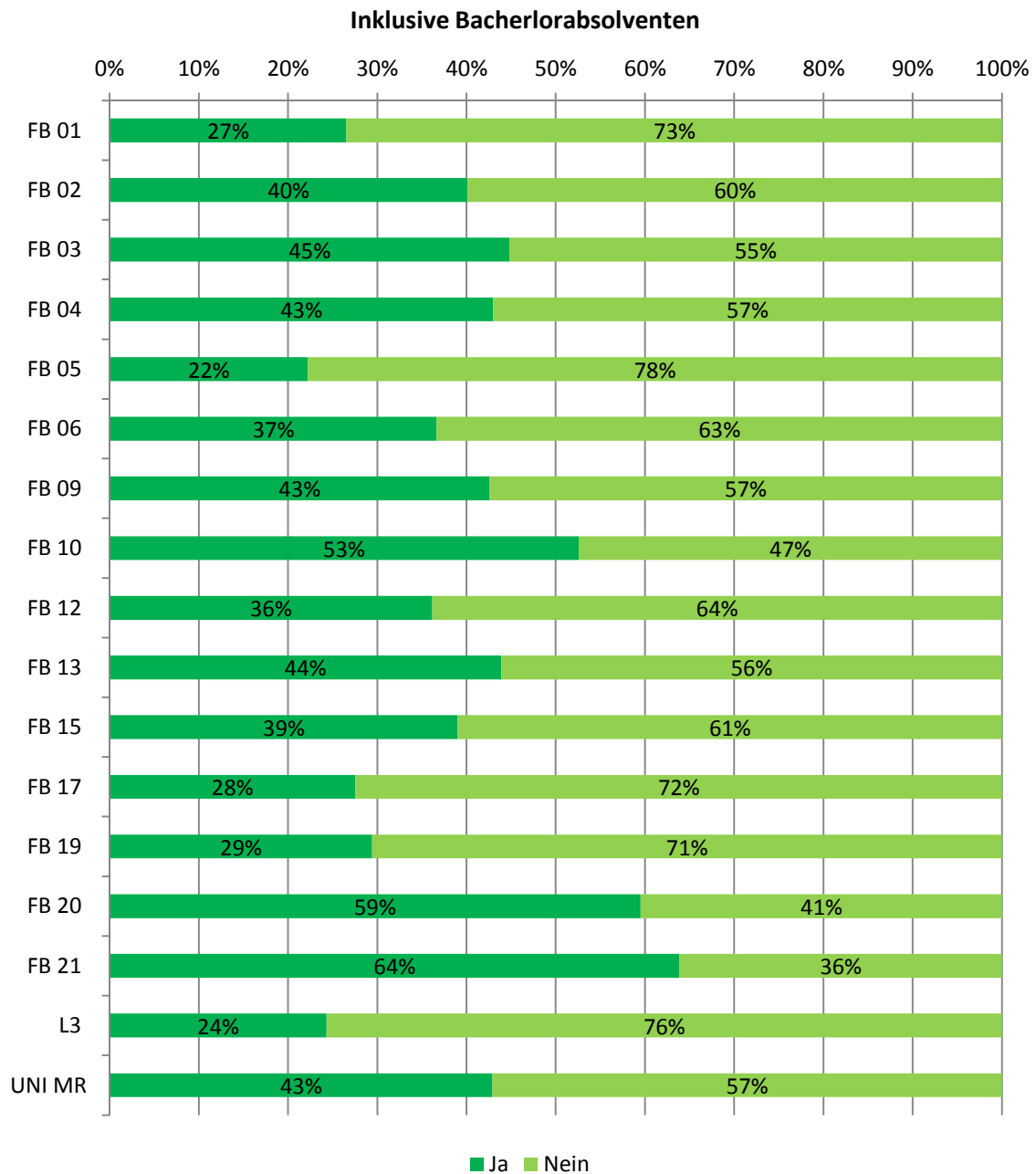
	FB 01	FB 02	FB 03	FB 04	FB 05	FB 06	FB 09	FB 10
Reguläre abhängige Beschäftigung/Erwerbstätigkeit	16%	25%	17%	20%	26%	19%	20%	23%
Vorbereitungsdienst/Referendariat/Berufsanerkennungsjahr	42%		0%	1%	35%	1%	0%	2%
Selbständige/freiberufliche Beschäftigung	3%	3%	6%	3%		3%	7%	10%
Gelegenheitsjob	9%	9%	13%	10%	13%	13%	10%	11%
Praktikum/Volontariat	3%	12%	12%	4%		1%	10%	9%
Trainee	2%	8%	1%				1%	
Berufsausbildung		1%		1%	4%	1%	0%	1%
Weiterbildung/Zweitstudium/Aufbaustudium/Promotion	13%	16%	21%	38%	4%	35%	23%	18%
Elternzeit/Erziehungsurlaub/Familienarbeit	1%	1%	2%	1%	4%	1%	1%	
Nicht erwerbstätig und auf Beschäftigungssuche	7%	18%	19%	9%	4%	13%	17%	19%
Sonstiges	3%	6%	8%	11%	9%	10%	10%	7%
Nennungen (n)*	89	153	242	157	23	68	242	90

	FB 12	FB 13	FB 15	FB 17	FB 19	FB 20	FB 21	L3	UNI MR
Reguläre abhängige Beschäftigung/Erwerbstätigkeit	23%	32%	21%	17%	12%	39%	47%	15%	24%
Vorbereitungsdienst/Referendariat/Berufsanerkennungsjahr			1%			4%	1%	35%	7%
Selbständige/freiberufliche Beschäftigung	7%		4%	2%	7%	3%	7%	5%	5%
Gelegenheitsjob	9%	11%	7%	14%	17%	5%	8%	17%	11%
Praktikum/Volontariat	5%		3%	7%	10%	1%	1%	2%	6%
Trainee							2%		1%
Berufsausbildung			1%	1%		1%	1%		1%
Weiterbildung/Zweitstudium/Aufbaustudium/Promotion	35%	41%	37%	36%	25%	24%	12%	8%	23%
Elternzeit/Erziehungsurlaub/Familienarbeit	5%	2%				3%	1%	4%	2%
Nicht erwerbstätig und auf Beschäftigungssuche	14%	11%	18%	15%	12%	12%	13%	5%	13%
Sonstiges	2%	2%	7%	9%	9%	17%	7%	8%	8%
Nennungen (n)*	43	44	89	107	59	335	123	260	2124

**\*Achtung! In diesem Fall wird nicht die Anzahl der Befragten abgebildet, sondern, da eine Mehrfachantwort möglich war, die Anzahl der Nennungen.**

## 4.2 Derzeitige berufliche Situation

Haben Sie derzeit (zum Zeitpunkt der Befragung) eine reguläre Beschäftigung? (Siehe Definition: Filter Reguläre Beschäftigung)

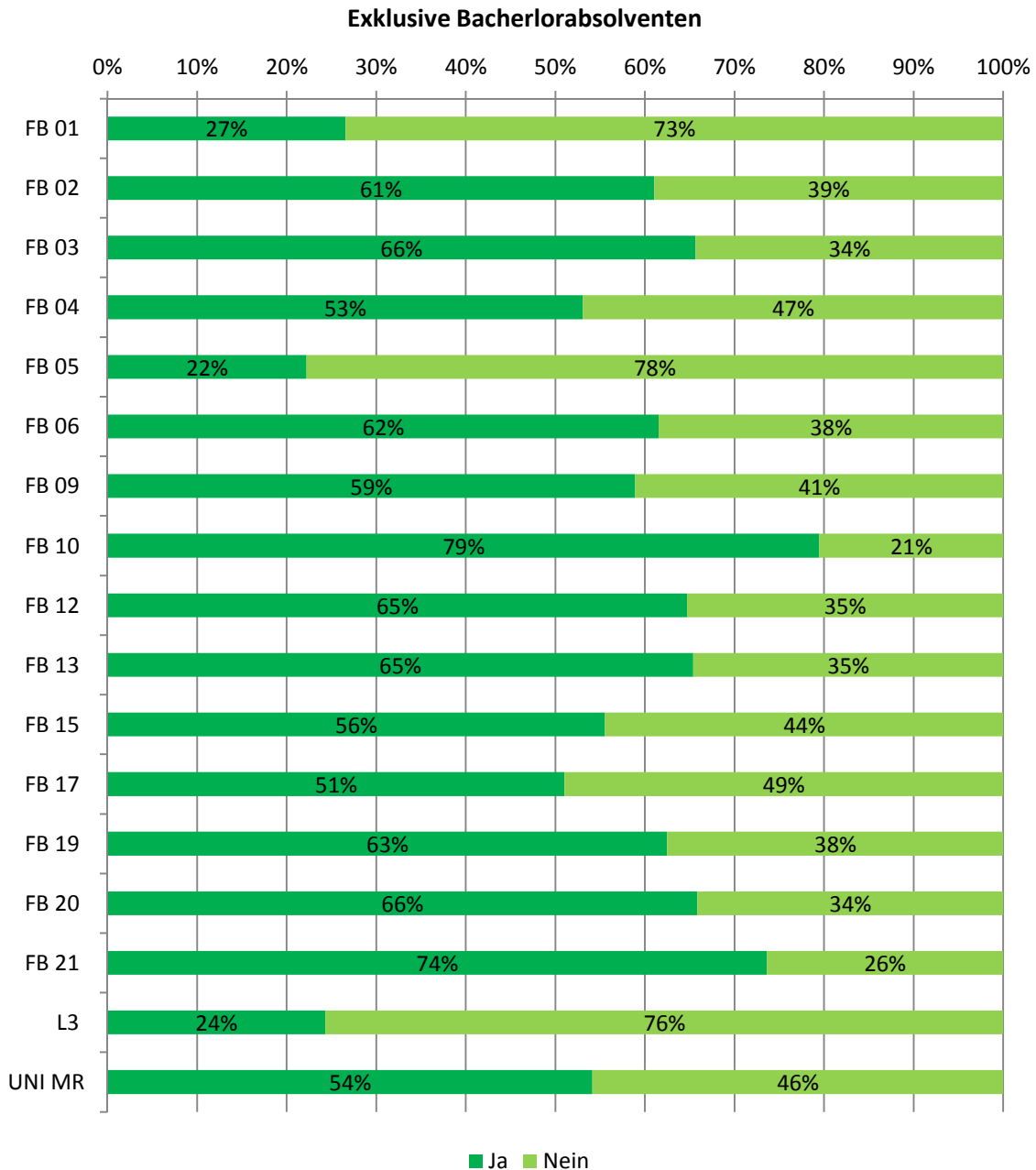


	FB 01	FB 02	FB 03	FB 04	FB 05	FB 06	FB 09	FB 10	FB 12	FB 13	FB 15	FB 17	FB 19	FB 20	FB 21	L3	UNI
Anzahl (n)	64	157	221	128	18	60	195	78	47	41	82	98	51	279	130	185	1834

Im Falle des Lehramtes L3 ist die hohe Verneinung darauf zurückzuführen, dass die Zeit des Referendariates nicht als reguläres Arbeitsverhältnis gilt, sondern ein Vorbereitungsdienst ist.



Haben Sie derzeit (zum Zeitpunkt der Befragung) eine reguläre Beschäftigung? (Siehe Definition: Filter Reguläre Beschäftigung)



	FB 01	FB 02	FB 03	FB 04	FB 05	FB 06	FB 09	FB 10	FB 12	FB 13	FB 15	FB 17	FB 19	FB 20	FB 21	L3	UNI
Anzahl (n)	64	77	99	81	18	26	73	39	17	26	54	49	8	246	72	185	1134

Im Falle des Lehramtes L3 ist die hohe Verneinung darauf zurückzuführen, dass die Zeit des Referendariates nicht als reguläres Arbeitsverhältnis gilt, sondern ein Vorbereitungsdienst ist.

## 4.3 Sektor der derzeitigen Beschäftigung

In welchem Sektor sind Sie gegenwärtig tätig? (Zum Zeitpunkt der Befragung. Frage nur gestellt, falls zum Zeitpunkt der Befragung eine reguläre Beschäftigung vorlag.)



- (Privat-)Wirtschaftlicher Bereich (einschließlich selbständiger, freiberuflicher und Honorartätigkeiten)
- Öffentlicher Bereich (z. B. Öffentlicher Dienst/Öffentliche Verwaltung)
- Organisation ohne Erwerbscharakter (Vereine, Verbände, Kirchen)

	FB 01	FB 02	FB 03	FB 04	FB 05	FB 06	FB 09	FB 10	FB 12	FB 13	FB 15	FB 17	FB 19	FB 20	FB 21	L3	UNI
Anzahl (n)	15	56	94	53	3	21	67	39	15	17	31	23	13	142	76	42	707



## 4.4. Derzeitige berufliche Stellung

Welche berufliche Stellung haben Sie derzeit? (Zum Zeitpunkt der Befragung. Frage nur gestellt, falls zum Zeitpunkt der Befragung eine reguläre Beschäftigung vorlag.)

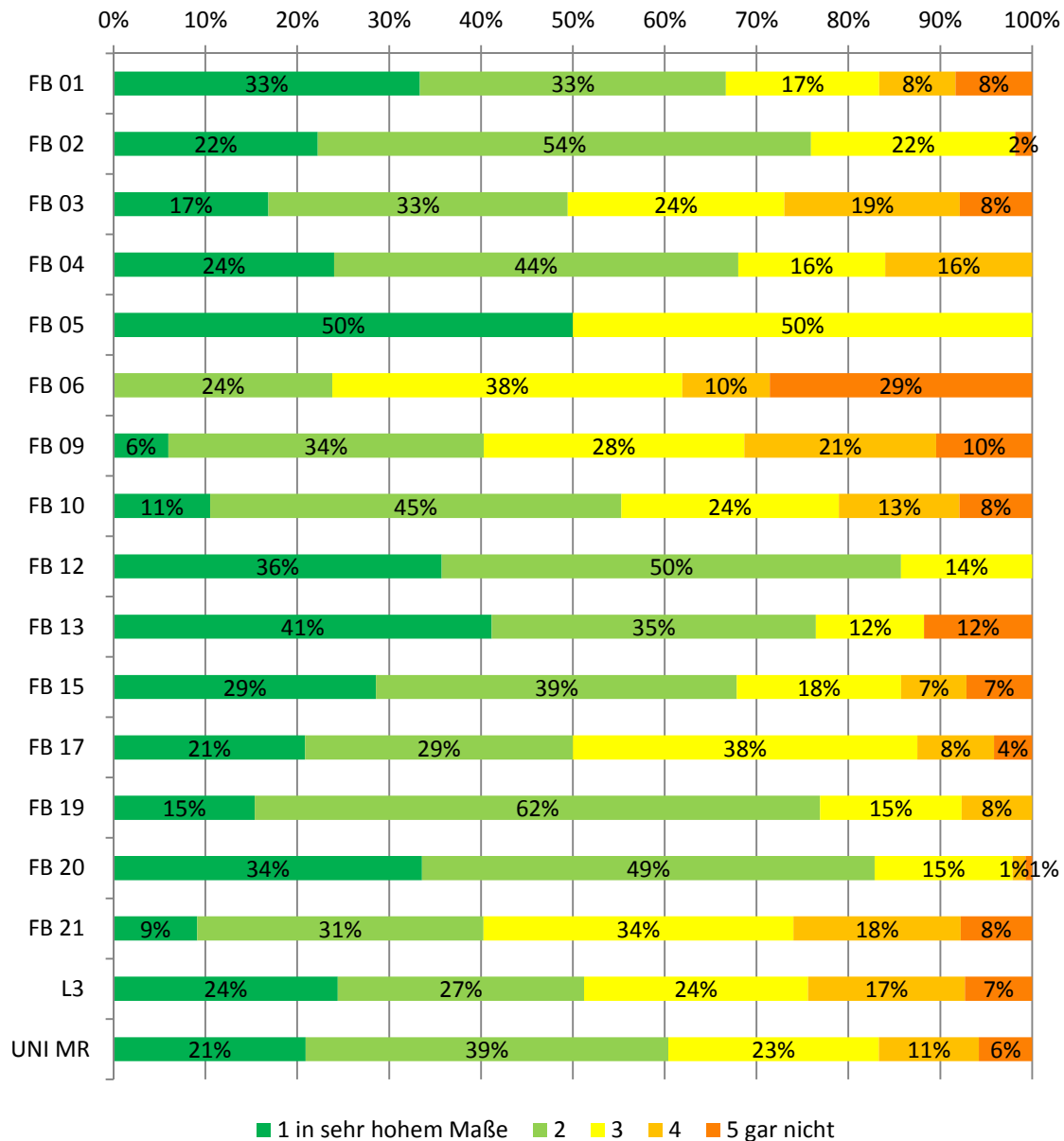
	FB 01	FB 02	FB 03	FB 04	FB 05	FB 06	FB 09	FB 10
Leitende/r Angestellte/r		2%	2%			5%		
Angestellte/r mit begrenzter Leitungsfunktion	7%	24%	9%	11%	25%	24%	16%	10%
Angestellte/r ohne Leitungsfunktion	47%	40%	44%	49%	25%	14%	31%	44%
Angestellte/r nach allg. Anweisung		15%	10%	4%		14%	10%	3%
Ausführende/r Angestellte/r			5%			14%	5%	8%
Selbstständige/r	7%	3%	9%	8%		5%	8%	10%
Beamte/r	7%	2%				10%	1%	5%
Wissenschaftliche Hilfskraft	27%	2%	7%	2%		5%	9%	13%
Trainee		10%	1%				1%	3%
Volontär/in						5%	4%	
Auszubildende/r			1%	11%				
Praktikant/in		3%	1%	2%			1%	3%
Arbeiter/in			2%	2%			4%	
Sonstiges	7%		7%	11%	50%	5%	9%	3%
Anzahl (n)	15	62	97	53	4	21	77	39

	FB 12	FB 13	FB 15	FB 17	FB 19	FB 20	FB 21	L3	UNI MR
Leitende/r Angestellte/r						2%			1%
Angestellte/r mit begrenzter Leitungsfunktion	19%	22%	19%	11%	7%	12%	16%	4%	14%
Angestellte/r ohne Leitungsfunktion	56%	56%	48%	44%	50%	70%	43%	13%	46%
Angestellte/r nach allg. Anweisung		6%	6%	15%		1%	19%	4%	8%
Ausführende/r Angestellte/r			6%			1%	1%		3%
Selbstständige/r	6%		3%	7%	14%	7%	11%	4%	7%
Beamte/r		6%	6%			1%		51%	4%
Wissenschaftliche Hilfskraft	19%		3%	7%	14%	1%	4%	4%	5%
Trainee				4%					1%
Volontär/in				4%					1%
Auszubildende/r						2%	1%		1%
Praktikant/in									1%
Arbeiter/in		6%			7%				1%
Sonstiges		6%	6%	7%	7%	4%	5%	18%	7%
Anzahl (n)	16	18	31	27	14	163	81	45	763

## 5. Zusammenhang zwischen Studium und Beruf

### 5.1 Angemessenheit des Studiums in Bezug auf berufliche Situation

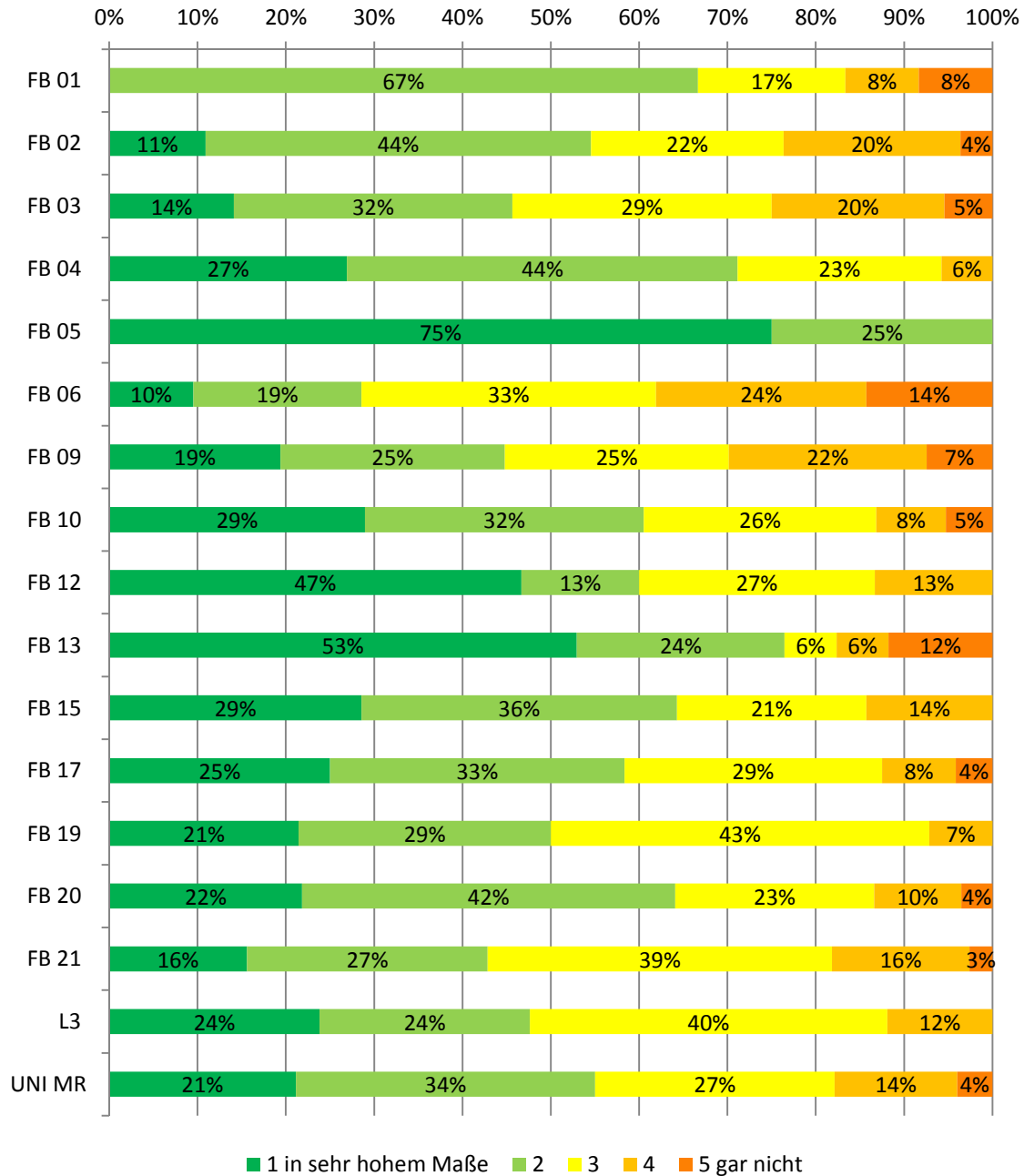
Wenn Sie alle Aspekte Ihrer beruflichen Situation (Status, Position, Einkommen, Arbeitsaufgaben usw.) bezogen auf Ihre derzeitige Beschäftigung berücksichtigen: In welchem Maße ist Ihre berufliche Situation Ihrer Ausbildung angemessen? (Frage nur gestellt, falls zum Zeitpunkt der Befragung eine reguläre Beschäftigung vorlag.)



	FB 01	FB 02	FB 03	FB 04	FB 05	FB 06	FB 09	FB 10	FB 12	FB 13	FB 15	FB 17	FB 19	FB 20	FB 21	L3	UNI
Anzahl (n)	12	54	89	50	4	21	67	38	14	17	28	24	13	140	77	41	689

## 5.2 Verwendung erworbener Qualifikationen im Beruf

Wenn Sie Ihre heutigen beruflichen Aufgaben insgesamt betrachten: In welchem Ausmaß verwenden Sie Ihre im Studium erworbenen Qualifikationen? (Frage nur gestellt, falls zum Zeitpunkt der Befragung eine reguläre Beschäftigung vorlag.)



	FB 01	FB 02	FB 03	FB 04	FB 05	FB 06	FB 09	FB 10	FB 12	FB 13	FB 15	FB 17	FB 19	FB 20	FB 21	L3	UNI
Anzahl (n)	12	55	92	52	4	21	67	38	15	17	28	24	14	142	77	42	700

## 6. Informationen zur Arbeitsverhältnis

### 6.1 Arbeitsvertragsform

Sind Sie derzeit unbefristet oder befristet beschäftigt? (Zum Zeitpunkt der Befragung. Frage nur gestellt, falls zum Zeitpunkt der Befragung eine reguläre Beschäftigung vorlag.)

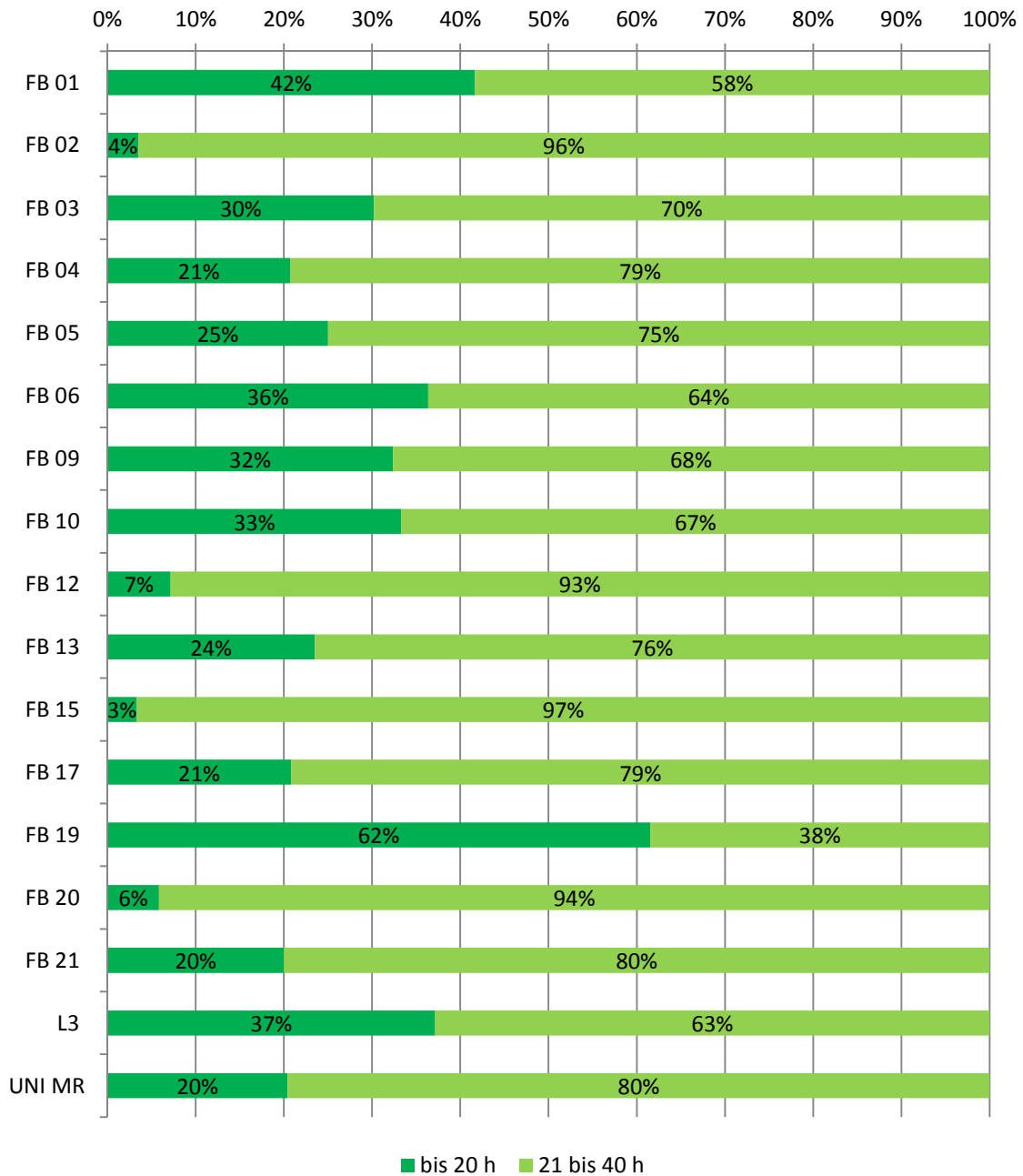


	FB 01	FB 02	FB 03	FB 04	FB 05	FB 06	FB 09	FB 10	FB 12	FB 13	FB 15	FB 17	FB 19	FB 20	FB 21	L3	UNI
Anzahl (n)	14	62	94	54	4	22	74	39	15	18	31	27	12	161	78	44	749



## 6.2 Vertragswochenarbeitszeit

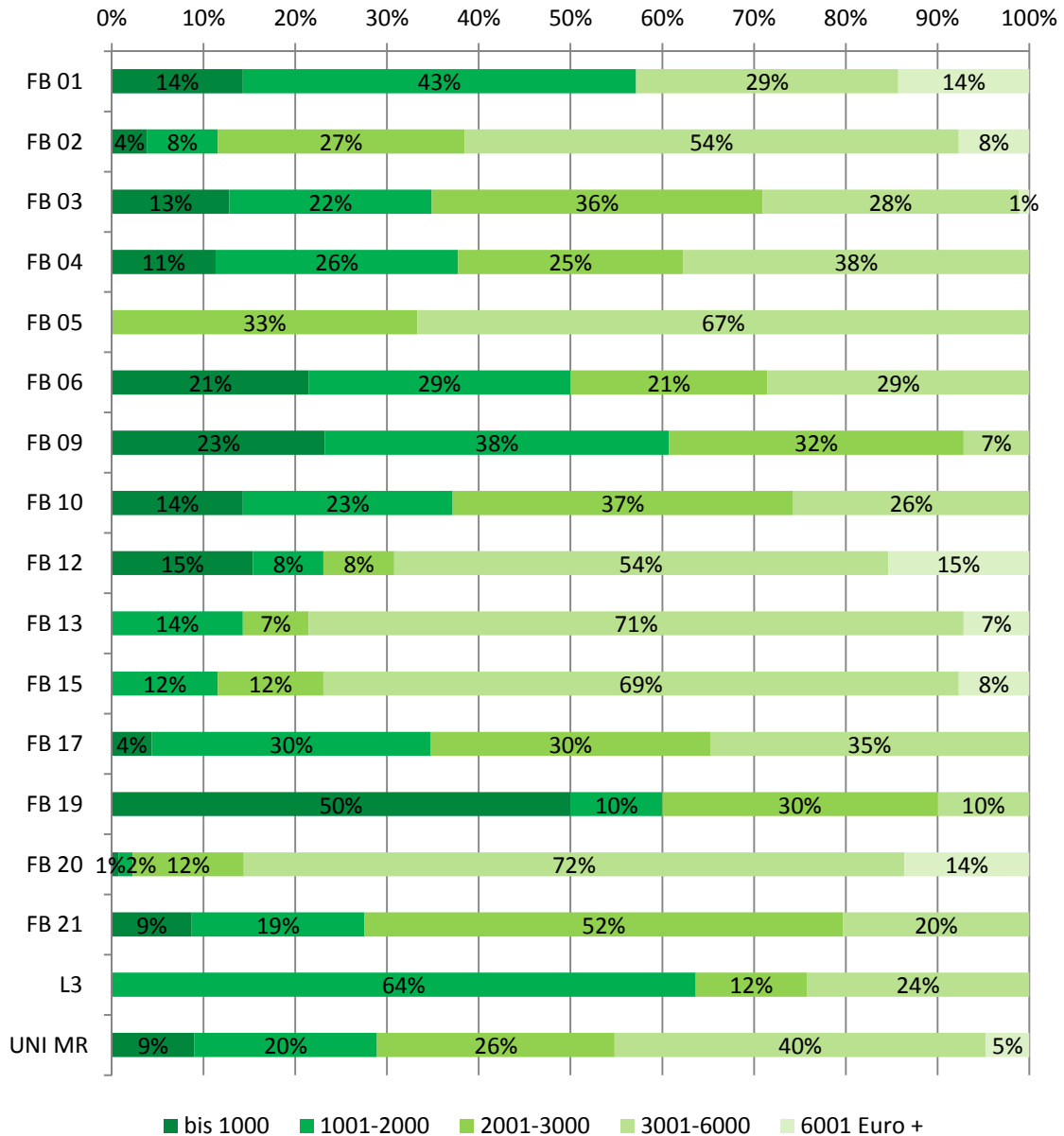
Wie viele Stunden arbeiten Sie durchschnittlich pro Woche? (Frage nur gestellt, falls zum Zeitpunkt der Befragung eine reguläre Beschäftigung vorlag.)



	FB 01	FB 02	FB 03	FB 04	FB 05	FB 06	FB 09	FB 10	FB 12	FB 13	FB 15	FB 17	FB 19	FB 20	FB 21	L3	UNI
Anzahl (n)	12	57	86	53	4	22	68	36	14	17	30	24	13	154	75	35	700

## 6.3 Bruttomonatseinkommen

Wie hoch ist derzeit Ihr monatliches Brutto-Einkommen (inkl. Sonderzahlungen und Überstunden)? (Zum Zeitpunkt der Befragung. Frage nur gestellt, falls zum Zeitpunkt der Befragung eine reguläre Beschäftigung vorlag.)

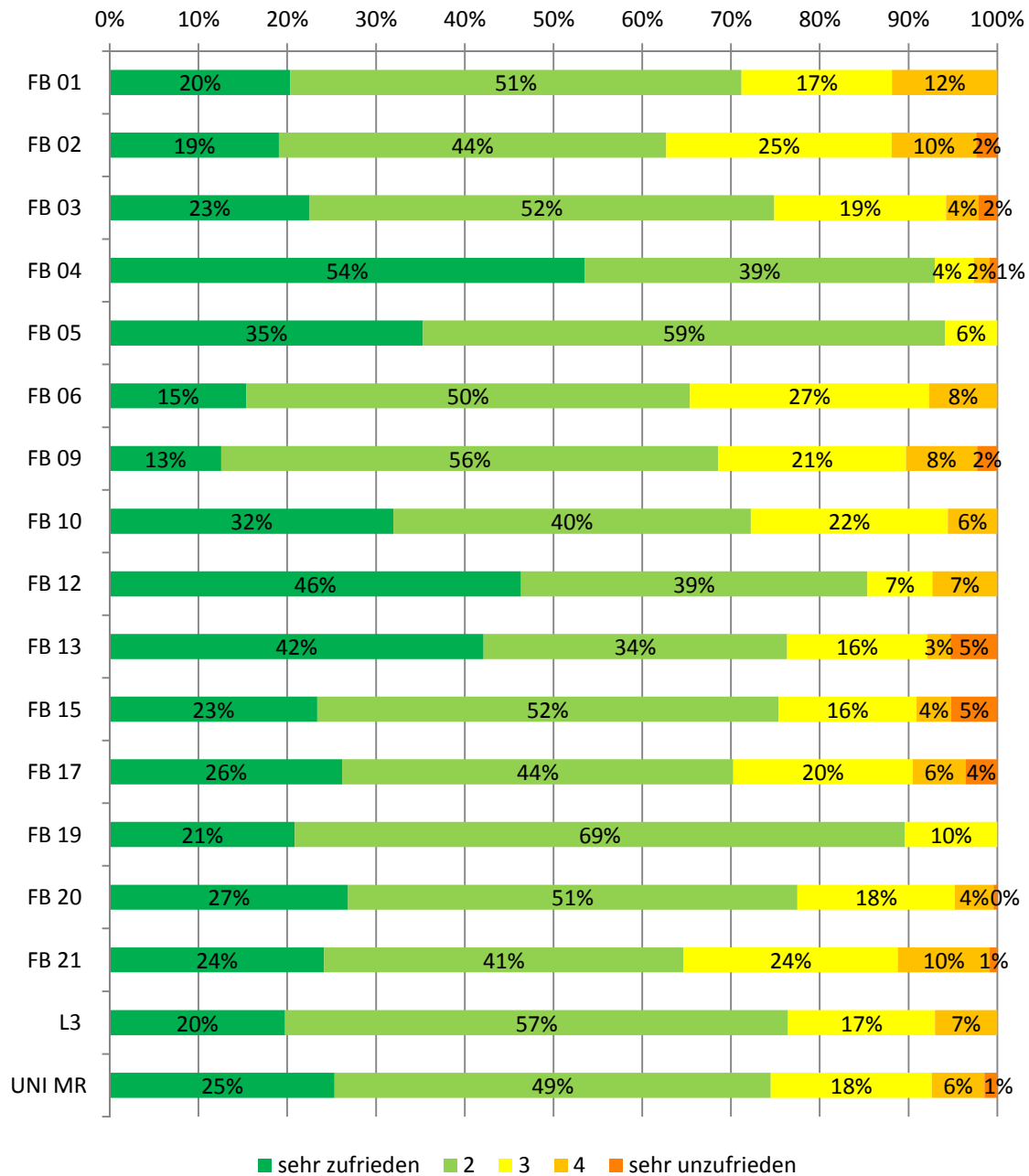


	FB 01	FB 02	FB 03	FB 04	FB 05	FB 06	FB 09	FB 10	FB 12	FB 13	FB 15	FB 17	FB 19	FB 20	FB 21	L3	UNI
Anzahl (n)	14	52	86	53	3	14	56	35	13	14	26	23	10	132	69	33	633

## 7. Bewertung der Philipps Universität Marburg

### 7.1 Zufriedenheit mit dem Studium

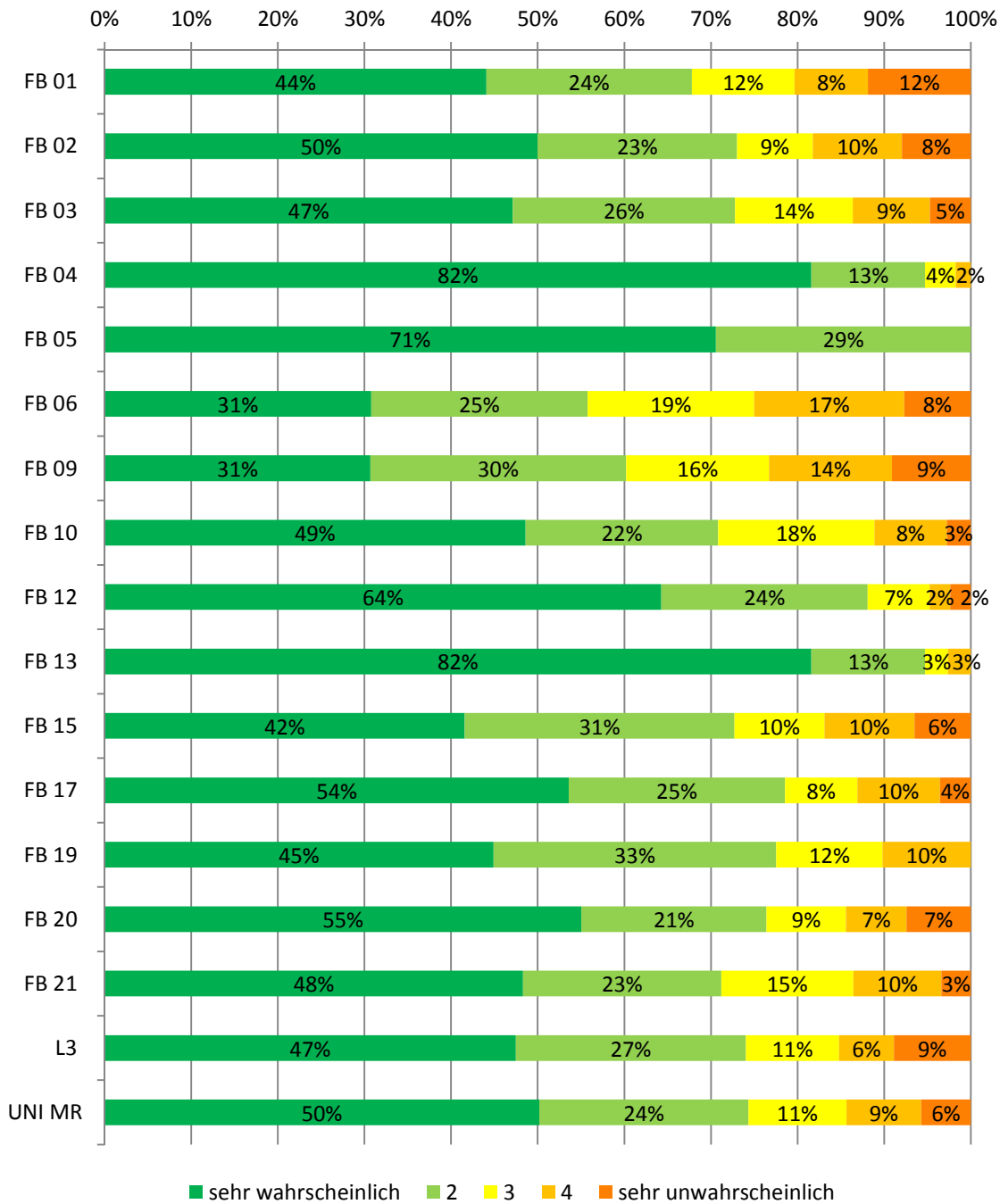
Wie zufrieden sind Sie aus heutiger Sicht mit Ihrem Studium an der Philipps Universität Marburg insgesamt?



	FB 01	FB 02	FB 03	FB 04	FB 05	FB 06	FB 09	FB 10	FB 12	FB 13	FB 15	FB 17	FB 19	FB 20	FB 21	L3	UNI
Anzahl (n)	59	126	191	114	17	52	175	72	41	38	77	84	48	231	116	157	1598

## 7.2 Wiederwahl des Studienganges

Wenn Sie - rückblickend - noch einmal die freie Wahl hätten, würden Sie denselben Studiengang wählen?



	FB 01	FB 02	FB 03	FB 04	FB 05	FB 06	FB 09	FB 10	FB 12	FB 13	FB 15	FB 17	FB 19	FB 20	FB 21	L3	UNI
Anzahl (n)	59	126	191	114	17	52	176	72	42	38	77	84	49	229	118	158	1602



**Kontakt:**

**Anja Klatt**

Philipps-Universität Marburg  
Lehrevaluation und Absolventenstudien  
Dezernat III - Studium und Lehre  
Tel.: 06421-28-26295  
E-Mail: [anja.klatt@verwaltung.uni-marburg.de](mailto:anja.klatt@verwaltung.uni-marburg.de)