







Exemplarischer Studienverlaufsplan Hebräisch
- Beginn zum Wintersemester -

1. Semester	Biblisches Hebräisch (Einführung in die althebräische Sprache) 12LP	12 LP	
2. Semester	Einführung in das Alte Testament B 12LP	12 LP	
3. Semester	Lehrkompetenz I 12LP	12 LP	
4. Semester	ProfiWerk Hebräisch 6 LP	Fachdidaktik Hebräisch 6 LP	12 LP
5. Semester	PraxisLab Hebräisch 6 LP	6 LP	
6. Semester	Exegese, Religionsgeschichte und Theologie des Alten Testaments B 12LP	12 LP	
7. Semester	Ausgewählte Themen des Alten Testaments I 6 LP	Einführung in die semitische Sprachwissenschaft 1: Überblick 6LP	12 LP
8. Semester	Einführung in die semitische Sprachwissenschaft 2: Vergleich 6 LP	Umwelt der Bibel 6 LP	12 LP
9. Semester		0 LP	

Legende

	Basismodule	Aufbaumodule	Vertiefungsmodule	Praxismodule	Marburger Praxismodule	PraxisLab
Pflichtmodule:						
Wahlpflichtmodule:	