







**Exemplarischer Studienverlaufsplan Katholische Religion**  
- Beginn zum Wintersemester -

1. Semester	<b>Theologie als Wissenschaft – Theologisches Propädeutikum</b> 6LP	<b>Einführung in die Theologie aus biblischer Sicht</b> 6LP		<b>Einführung in die Theologie aus historischer Sicht</b> 6LP	<b>Einführung in die Theologie aus philosophisch-fundamentaltheologischer Sicht</b> 6LP	12 LP
2. Semester			<b>Einführung in die Theologie aus fachdidaktischer Sicht</b> 6LP			15 LP
3. Semester	<b>PraxisStart</b> EGL				<b>Einführung in die Theologie aus religionspädagogisch-praktischer Sicht</b> 6LP	9 LP
4. Semester	<b>ProfiWerk Kath. Religion</b> 6 LP	<b>ProfiWerk Fach 2</b>	<b>ProfiPraxis</b> EGL		<b>Einführung in die Theologie aus systematischer Sicht</b> 6LP	12 LP
5. Semester	<b>PraxisLab Kath. Religion</b> 6 LP	<b>PraxisLab Fach 2</b>	<b>PraxisLab</b> EGL			6 LP
6. Semester	<b>Fachwissenschaft – Bibel und Tradition</b> 6LP	<b>Fachwissenschaft – Gott</b> 6LP				12 LP
7. Semester	<b>Fachwissenschaft – Kirche und Ökumene</b> 6LP	<b>Fachwissenschaft – Religionen und religiöse Praxis</b> 6LP				12 LP
8. Semester	<b>Fachdidaktik des katholischen RU unter besonderer Berücksichtigung der Digitalisierung</b> 6LP	<b>Fachwissenschaft – Mensch und Gesellschaft angesichts digitaler Transformation</b> 6LP				12 LP
9. Semester						0 LP

**Legende**

	Basismodule	Aufbaumodule	Vertiefungsmodule	Praxismodule	Marburger Praxismodule	PraxisLab
Pflichtmodule:						
Wahlpflichtmodule:	